

CASOS REGISTRADOS DE TRATA DE PERSONAS 2013-2018¹

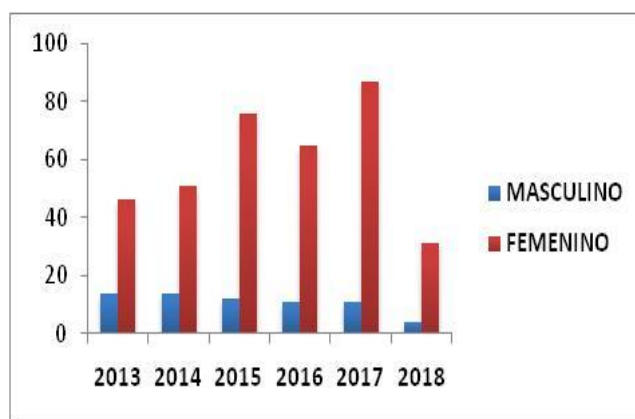
Durante el período comprendido durante el año 2013 a la fecha, se han registrado un total de 422 casos de Trata de Personas, de los cuales, el 84% corresponde al género femenino, siendo la modalidad de explotación sexual la de mayor preponderancia con un 60%, seguido por trabajos forzados con un 25%. En cuanto a la de edad el mayor porcentaje de casos registrados gira en torno al rango de los 18 a los 30 años con un 58%.

Es importante resaltar que estos datos tienen como fuente los casos que son reportados al Ministerio del Interior por las entidades competentes en la materia.



AÑO	CASOS REGISTRADOS
2013	60
2014	65
2015	88
2016	76
2017	98
2018	35
TOTAL	422

Ilustración 1: casos registrados víctimas de Trata de Personas
Fuente Propia - Matriz Registro y Seguimiento de casos Ministerio del Interior 2013 – 2018



GÉNERO		
AÑO	MASCULINO	FEMENINO
2013	14	46
2014	14	51
2015	12	76
2016	11	65
2017	11	87
2018	4	31
TOTAL	66	356

Ilustración 2: Género víctimas de Trata de Personas
Fuente Propia - Matriz Registro y Seguimiento de casos Ministerio del Interior 2013 – 2018

¹ Registro hasta Mayo 11/2018

Sede correspondencia Edificio Camargo. Calle 12B No. 8– 38

Conmutador. 2427400 – Sitio web www.mininterior.gov.co

Servicio al Ciudadano servicioalciudadano@mininterior.gov.co - Línea gratuita 018000910403

Bogotá, D.C. – Colombia – Sur América

MODALIDAD DE TRATA DE PERSONAS							
AÑO	EXPLOTACIÓN SEXUAL	TRABAJOS FORZADOS	MATRIMONIO SERVIL	MENDICIDAD AJENA	SERVIDUMBRE	OTRAS	TRÁFICO DE ÓRGANOS
2013	34	23	3	0	0	0	0
2014	30	31	4	0	0	0	0
2015	53	26	8	1	0	0	0
2016	47	10	8	4	3	4	0
2017	69	12	1	2	1	13	0
2018	21	3	2	3	1	5	0
TOTAL	254	105	26	10	5	22	0

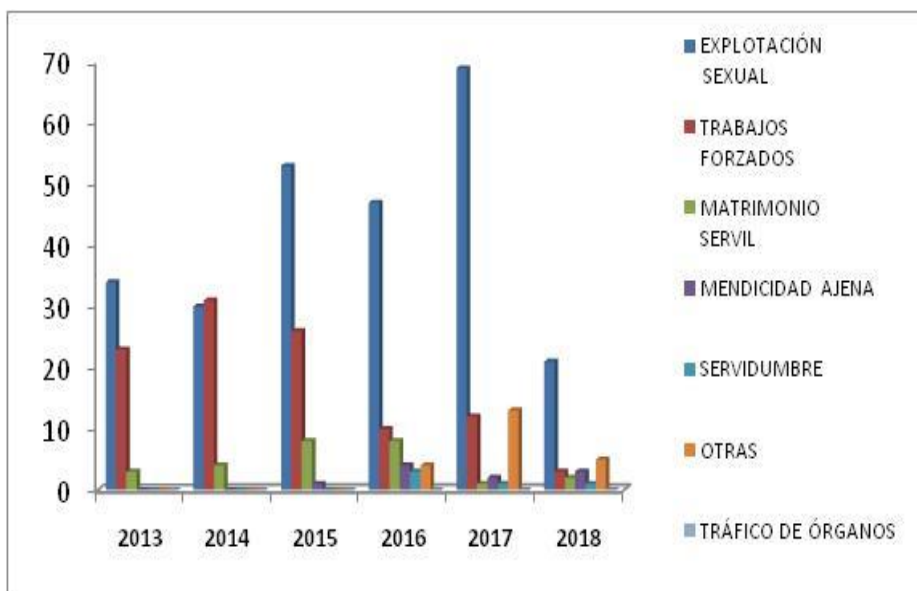


Ilustración 3: Modalidad de Trata de Personas
 Fuente Propia - Matriz Registro y Seguimiento de casos Ministerio del Interior 2013 – 2018

AÑO	NNA	18 - 30	30 - 50	50	N/R
2013	6	34	16	3	1
2014	9	38	16	2	0
2015	10	44	24	3	7
2016	4	54	15	1	2
2017	7	61	14	3	13
2018	9	14	6	2	4
TOTAL	45	245	91	14	27

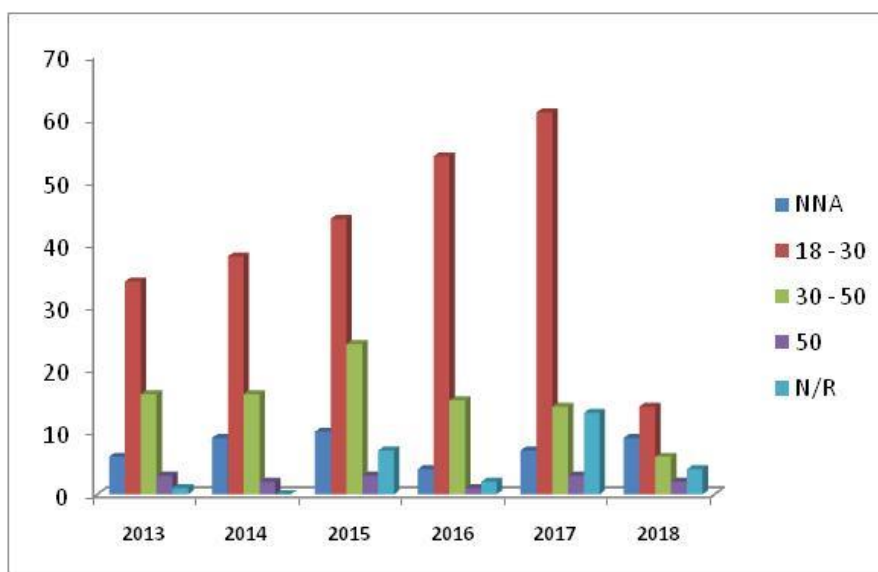


Ilustración 4: Edad víctimas de Trata de Personas

Fuente Propia - Matriz Registro y Seguimiento de casos Ministerio del Interior 2013 – 2018

En cuanto al tipo de trata, la Trata Externa, que es aquella que hace referencia a la Trata de Personas que involucra el desplazamiento de la víctima con fines de explotación fuera del territorio nacional², se tiene que de los casos registrados el 84% corresponde a este tipo, siendo los países de China, México, Argentina y Ecuador el lugar de destino preponderante.

² Decreto 1066 de 2015

Sede correspondencia Edificio Camargo. Calle 12B No. 8– 38

Conmutador. 2427400 – Sitio web www.mininterior.gov.co

Servicio al Ciudadano servicioalciudadano@mininterior.gov.co - Línea gratuita 018000910403

Bogotá, D.C. – Colombia – Sur América

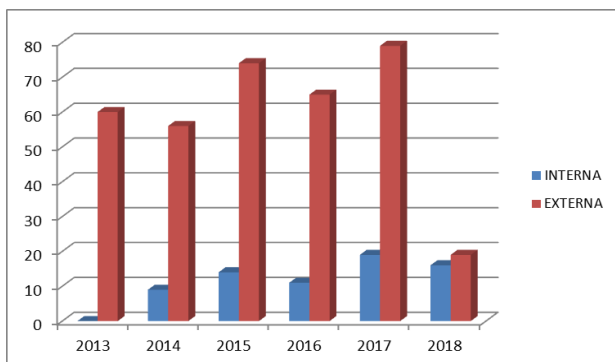


Ilustración 5: Tipo de Trata de Personas

Fuente Propia - Matriz Registro y Seguimiento de casos Ministerio del Interior 2013 – 2018

AÑO	INTERNA	EXTERNA
2013	0	60
2014	9	56
2015	14	74
2016	11	65
2017	19	79
2018	16	19

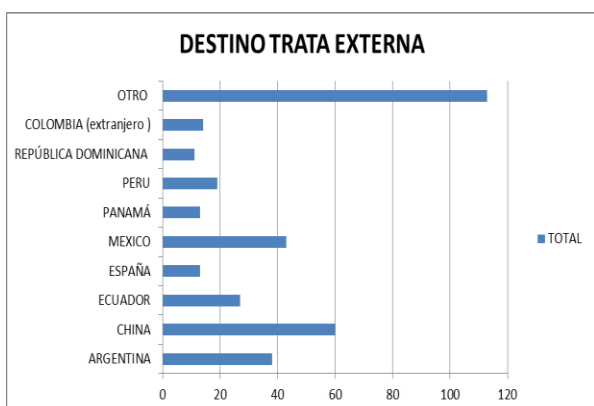


Ilustración 6: Lugar de Destino Trata Externa

Fuente Propia - Matriz Registro y Seguimiento de casos Ministerio del Interior 2013 – 2018

DESTINO TRATA EXTERNA	TOTAL
ARGENTINA	38
CHINA	60
ECUADOR	27
ESPAÑA	13
MEXICO	43
PANAMÁ	13
PERU	19
REPÚBLICA DOMINICANA	11
COLOMBIA (extranjero)	14
OTRO	113

Por su parte en cuanto a la Trata Interna, la cual se define como: la trata de personas que involucra el desplazamiento de la víctima con fines de explotación dentro del territorio nacional, se tiene que de los casos registrados un 16% corresponde a este tipo de trata, siendo los principales destinos Bogotá, Antioquia y Cundinamarca.

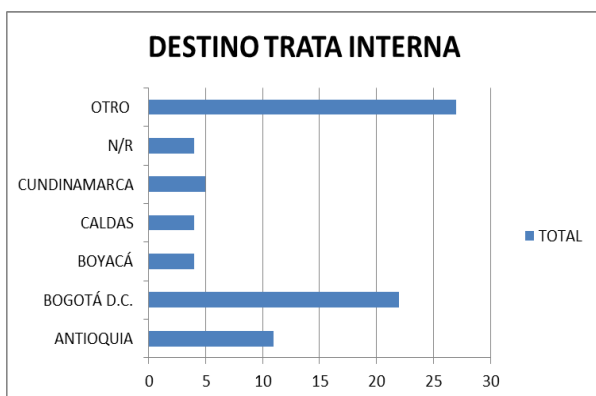


Ilustración 7: Lugar de Destino Trata Interna

Fuente Propia - Matriz Registro y Seguimiento de casos Ministerio del Interior 2013 – 2018

DESTINO TRATA INTERNA	TOTAL
ANTIOQUIA	11
BOGOTÁ D.C.	22
BOYACÁ	4
CALDAS	4
CUNDINAMARCA	5
N/R	4
OTRO	27