



AVANCE PLAN	PRODUCTO	61,21%
	GESTION	64,33%

FORMULACION													SEGUIMIENTO														
Estrategia Plan Nacional de Desarrollo -PND-	Objetivo Institucional	Programa Plan de trabajo	No. De meta	Descripción de la Meta	Indicador			Recursos presupuestales				Política de Desarrollo Administrativo	AVANCE (CANTIDAD ABSOLUTA)			AVANCE EN PRODUCTO			AVANCE EN GESTION			Resultados alcanzados con la meta y actividad (descripción cualitativa)	Dificultades presentadas	Medidas correctivas	EJECUCION PRESUPUESTAL		
					Nombre del indicador	Fórmula de cálculo	Meta anual	Proyecto de Inversión asociado	Programa Misional de Funcionamiento asociado	Otros recursos de funcionamiento	Presupuesto apropiado		I TRIM			Resultado acumulado	Resultado esperado	Ejecución (resultado acumulado / resultado esperado)	Ejecución	Avance ponderado de la meta	Valor apropiado				Valor comprometido	Valor pagado	
													Enero	Febrero	Marzo												
Soportes transversales de la prosperidad democrática. Buen Gobierno, participación y lucha contra la corrupción/ participación ciudadana y capital social	6. Fortalecer la gestión institucional para el buen gobierno	Articular relaciones entre el Gobierno y el Congreso de la República	1	Elaboración de agendas semanales de seguimiento a la actividad legislativa del Gobierno Nacional	Agendas legislativas elaboradas	Sumatoria de agendas legislativas elaboradas	33						1. Gestión Misional y de Gobierno	0	0	2	2	33	6%	53%	11%	Durante el primer trimestre se elaboraron dos (2) agendas legislativas prioritizadas. El Congreso inició labores el 17 de Marzo por tal motivo no se elaboraron agendas con anterioridad a esa fecha.			0		
Soportes transversales de la prosperidad democrática. Buen Gobierno, participación y lucha contra la corrupción/ participación ciudadana y capital social	6. Fortalecer la gestión institucional para el buen gobierno	Articular relaciones entre el Gobierno y el Congreso de la República	2	Presentación, seguimiento y control de los Proyectos de ley o Actos Legislativos	Seguimiento a proyectos de ley	Número de proyectos de ley con seguimiento/ Número de proyectos de ley presentados al Congreso	100%						1. Gestión Misional y de Gobierno	100%	###	100%	100%	100%	100%	69%	14%	Durante el primer trimestre se realizó seguimiento a 414 proyectos de ley que se encontraban en trámite en el Congreso.			0		
Soportes transversales de la prosperidad democrática. Buen Gobierno, participación y lucha contra la corrupción/ participación ciudadana y capital social	6. Fortalecer la gestión institucional para el buen gobierno	Articular relaciones entre el Gobierno y el Congreso de la República	3	Coordinar y gestionar la respuesta oportuna a las citaciones del Congreso al Ministerio del Interior	Respuestas a citaciones de control político	Número de respuestas radicadas en el Congreso/ Número de citaciones de control político realizadas al MI	100%						1. Gestión Misional y de Gobierno	NA	NA	100%	100%	100%	100%	20%	Durante el primer trimestre se radicaron 2 respuestas a cuestionarios de Control Político en el Congreso de la República. Así mismo se dio respuesta a 12 solicitudes de información enviadas por los Honorables Congresistas a la Dirección. (Art 258 de la Ley 5 de 1992).			0			
Soportes transversales de la prosperidad democrática. Buen Gobierno, participación y lucha contra la corrupción/ participación ciudadana y capital social	6. Fortalecer la gestión institucional para el buen gobierno	Articular relaciones entre el Gobierno y el Congreso de la República	4	Acompañamiento en los debates de control político en los que se cite al Ministerio del Interior	Acompañamiento en citaciones a debate	Número de citaciones acompañadas/ Número de citaciones agendadas al MI	100%						1. Gestión Misional y de Gobierno	NA	NA	NA	100%				Durante los primeros 3 meses del año no se han llevado a cabo debates de control político con presencia del señor Ministro del Interior.			0			
Soportes transversales de la prosperidad democrática. Buen Gobierno, participación y lucha contra la corrupción/ participación ciudadana y capital social	6. Fortalecer la gestión institucional para el buen gobierno	Articular relaciones entre el Gobierno y el Congreso de la República	5	Análisis y estudio de los proyectos de ley y de acto legislativo que sean de interés del MI en los asuntos de su competencia y corroborar que guarden coherencia con el ordenamiento jurídico vigente.	Elaboración de conceptos y cuadros comparativos sobre estudio de proyectos de ley	Número de conceptos y cuadros comparativos elaborados por la Dirección/ Número de conceptos solicitados a la Dirección.	100%						1. Gestión Misional y de Gobierno	NA	###	100%	100%	100%	100%	20%	Durante el primer trimestre la Dirección emitió 7 conceptos y siete cuadros comparativos de iniciativas a las que se le realizó seguimiento.			0			



PLAN DE ACCION 2014

DEPENDEN DIRECCION DE GOBIERNO Y GESTION TERRITORIAL
RESPONSA SANDRA PATRICIA DEVIA RUIZ

Código: PD-PP-P-02 - F-01

Versión: 03

Fecha elaboración: 03/12/2013

AVANCE PLAN	PRODUCTO	55,30%
	GESTION	67,42%

FORMULACION

SEGUIMIENTO

Estrategia Plan Nacional de Desarrollo -PND-	Objetivo Institucional	Programa Plan de trabajo	No. De meta	Descripción de la Meta	Indicador		Recursos presupuestales				Política de Desarrollo Administrativo	AVANCE (CANTIDAD ABSOLUTA)			AVANCE EN GESTION					EJECUCION PRESUPUESTAL								
					Nombre del indicador	Fórmula de cálculo	Meta anual	Proyecto de Inversión asociado	Programa Misional de Funcionamiento asociado	Otros recursos de funcionamiento		Presupuesto apropiado	I TRIM			Resultado acumulado	Resultado esperado	Ejecución (resultado acumulado / resultado esperado)	Ejecución	Avance ponderado de la meta	Resultados alcanzados con la meta y actividad (descripción cualitativa)	Dificultades presentadas	Medidas correctivas	Valor apropiado	Valor comprometido	Valor pagado		
													Enero	Febrero	Marzo													
Soportes Transversales de la Prosperidad Democrática. Apoyos transversales al desarrollo regional/ Fortalecimiento institucional de las entidades territoriales y relación Nación-Territorio	1. Fortalecer la gobernabilidad territorial y afianzar la relación Nación-Territorio	Fortalecimiento institucional de las entidades territoriales	1	Fortalecimiento del proceso de descentralización y ordenamiento Territorial	Avance en el fortalecimiento de la descentralización y ordenamiento Territorial	Número de productos previstos en las actividades ejecutadas	11	DGT-Fortalecimiento de la autonomía territorial en Colombia	DGT-Fortalecimiento a la Gestión Territorial y Buen Gobierno Local			3.650.000.000	1. Gestión Misional y de Gobierno	0	1	3	4	11	36%	61%	15%	Febrero: 1 taller de "Apoyo a la gestión Territorial y buen gobierno local", en Bogotá. Marzo: 2 talleres de "Apoyo a la gestión Territorial y buen gobierno local", en Popayán - Cauca y Hato Corozal - Casanare. Adicionalmente, mediante Convenio N°1002 del 2013, se desarrolló el Aula Virtual para entidades territoriales.				3.650.000.000	1.601.421.969	490.792.221
Soportes Transversales de la Prosperidad Democrática. Apoyos transversales al desarrollo regional/ Fortalecimiento institucional de las entidades territoriales y relación Nación-Territorio	1. Fortalecer la gobernabilidad territorial y afianzar la relación Nación-Territorio	Fortalecimiento institucional de las entidades territoriales	2	Desarrollo de diálogo social con las regiones, para la institucionalización del proceso de relación y articulación de intereses Nación-Territorios	Avance en el desarrollo de actividades de diálogo social	Promedio del porcentaje de avance de las actividades	100%	DGT-Fortalecimiento de la autonomía territorial en Colombia	DGT-Fortalecimiento a la Gestión Territorial y Buen Gobierno Local			5.298.000.000	1. Gestión Misional y de Gobierno	100%	100%	100%	100%	100%	100%	25%	Acompañamiento a 9 eventos nacionales con autoridades territoriales. Atención a 53 requerimientos de autoridades territoriales y 31 departamentos con asesorías, acompañamientos y asistencias técnicas SAI a través de los Cancilleres.				5.298.000.000	1.941.733.753	296.472.587	
Soportes Transversales de la Prosperidad Democrática. Apoyos transversales al desarrollo regional/ Fortalecimiento institucional de las entidades territoriales y relación Nación-Territorio	1. Fortalecer la gobernabilidad territorial y afianzar la relación Nación-Territorio	TRATA Descensarización e implementación de la política pública de lucha contra la trata de personas	3	Llevar a las regiones la Lucha contra la Trata de Personas, a través de la implementación de la política pública en los ejes de prevención, asistencia y coordinación territorial.	Política Pública de Lucha contra la Trata de Personas en las regiones	Número de productos logrados en las actividades programadas para implementar la política pública de trata de personas	60	DGT-Implementación ley 985/05 sobre trata de personas				2.278.705.475	1. Gestión Misional y de Gobierno	2	2	4	8	60	13%	12%	3%	Enero: 1 Plan de Acción y 1 informe línea. Febrero: 1 Plan de Acción y 1 informe línea. Marzo: 1 Plan de Acción, 1 informe línea, 1 informe casos trata y encuentro.				2.278.705.475	1.750.674.594	922.782.761
Soportes Transversales de la Prosperidad Democrática. Apoyos transversales al desarrollo regional/ Fortalecimiento institucional de las entidades territoriales y relación Nación-Territorio	1. Fortalecer la gobernabilidad territorial y afianzar la relación Nación-Territorio	Implementación de la política pública de víctimas y cumplimiento de la Sentencia T-025 de 2004 y sus autos de seguimiento	4	Acompañamiento a las entidades territoriales para la implementación de la política de víctimas y cumplimiento de órdenes de la Sentencia T-025	Asistencias a entidades territoriales y dependencias del Ministerio	Número de asistencias técnicas	2836	DGT/DA/DACN- Seguimiento al cumplimiento de la Sentencia T-025 DE 2004 Población Desplazada				4.000.000.000	1. Gestión Misional y de Gobierno	33	624	63	720	2836	25%	43%	11%	Enero: 33 asistencias técnicas. Febrero: 624 asistencias técnicas. Marzo: 63 asistencias técnicas. Durante el trimestre se realizaron 720 asistencias técnicas.				4.000.000.000	1.991.333.208	366.360.402
Consolidación de la Paz/Seguridad, orden público y convivencia ciudadana.	5. Apoyar la promoción de la seguridad, orden público y convivencia ciudadana	Fortalecimiento de Políticas de Seguridad, Convivencia Ciudadana y Orden Público	1	Apoyar a las entidades territoriales en la aplicación de políticas de seguridad, convivencia y orden público	Desarrollo de actividades para implementación de políticas de seguridad, convivencia y orden público	Número de productos previstos en las actividades ejecutadas	33	1. Fortalecimiento de las capacidades de gestión de las entidades territoriales en materia de seguridad y convivencia ciudadana en el territorio nacional 2. Fortalecimiento a las entidades territoriales y nacionales para la prevención y atención pacífica de los conflictos sociales que afectan la convivencia ciudadana en el territorio nacional 3. Fortalecimiento de la capacidad de gestión de las entidades territoriales para la conservación y restablecimiento del orden público en el territorio nacional.				4.500.202.000	1. Gestión Misional y de Gobierno	0	0	16	16	33	48%	51%	26%	En el mes de Marzo se realizó lo siguiente: 10 propuestas del Programa "Es Convivencia"; 1 mapa de riesgos electorales; 5 Seguidores a Planes Integrales de Seguridad Departamentales.				4.500.202.000	4.178.065.040	1.338.864.976
Consolidación de la Paz/Seguridad, orden público y seguridad ciudadana.	5. Apoyar la promoción de la seguridad, orden público y seguridad ciudadana	CIAT Implementación de la Comisión Intersectorial de Alertas Tempranas - CIAT.	2	Fortalecimiento del seguimiento de la implementación de recomendaciones emitidas por el CIAT	Porcentaje de seguimientos realizados en terreno a las alertas tempranas emitidas por el CIAT (según SISMEG)	Número de seguimientos a alertas tempranas/Total de alertas tempranas emitidas	100%	DGT-Apoyo Comité Interinstitucional de Alertas Tempranas- CIAT Sentencia T-025 de 2004				454.691.115	1. Gestión Misional y de Gobierno	0%	50%	100%	100%	100%	100%	100%	50%	Febrero: se emitieron 4 alertas y se le hizo seguimiento a 2. Marzo: se emitieron 2 alertas y se le hizo seguimiento a 4. Nota: los seguimientos son independientes a las alertas emitidas.	Teniendo en cuenta la jornada electoral del mes de marzo/ las autoridades Nacionales, Departamentales y Locales concentraron sus esfuerzos en el desarrollo de dicha jornada por lo que varias reuniones tuvieron que ser aplazadas.			454.691.115	213.082.781	77.196.040
Soportes transversales de la prosperidad democrática / Buen Gobierno	6. Fortalecer la gestión institucional para el buen gobierno	Gestión interna de recursos	1	Ejecutar el presupuesto del proyecto de inversión Fortalecimiento de la autonomía territorial en Colombia	Presupuesto Proyecto de inversión Fortalecimiento de la autonomía territorial en Colombia ejecutado	Presupuesto obligado/Presupuesto asignado	100%	DGT-Fortalecimiento de la autonomía territorial en Colombia				2.150.000.000	5. Gestión Financiera	0%	0%	0%	0%	100%	0%	83%	10%	De los \$2.150.000.000, asignados al proyecto de inversión, no se han obligado recursos.				2.150.000.000	691.177.000	0
Soportes transversales de la prosperidad democrática / Buen Gobierno	6. Fortalecer la gestión institucional para el buen gobierno	Gestión interna de recursos	2	Ejecutar el presupuesto del proyecto de inversión Fortalecimiento a las entidades territoriales y nacionales para la prevención y atención pacífica de los conflictos que afectan la convivencia ciudadana en el territorio nacional	Presupuesto Proyecto de inversión Fortalecimiento a las entidades territoriales y nacionales para la prevención y atención pacífica de los conflictos que afectan la convivencia ciudadana en el territorio nacional	Presupuesto obligado/Presupuesto asignado	100%	SSCC-Fortalecimiento a las entidades territoriales y nacionales para la prevención y atención pacífica de los conflictos sociales que afectan la convivencia ciudadana en el territorio nacional				1.500.000.000	5. Gestión Financiera	0%	0%	70%	70%	100%	70%	100%	12%	De los \$1.500.000.000, asignados al proyecto de inversión, se ejecutaron \$1.050.000.000.				1.500.000.000	1.500.000.000	1.050.000.000
Soportes transversales de la prosperidad democrática / Buen Gobierno	6. Fortalecer la gestión institucional para el buen gobierno	Gestión interna de recursos	3	Ejecutar el presupuesto del proyecto de inversión Fortalecimiento de la capacidad de gestión de las entidades territoriales para la conservación y restablecimiento del orden público en el territorio nacional	Presupuesto del proyecto de inversión Fortalecimiento de la capacidad de gestión de las entidades territoriales para la conservación y restablecimiento del orden público en el territorio nacional	Presupuesto obligado / Presupuesto asignado	100%	SSCC-Fortalecimiento de la capacidad de gestión de las entidades territoriales para la conservación y restablecimiento del orden público en el territorio nacional				1.000.000.000	5. Gestión Financiera	0%	0%	27%	27%	100%	27%	92%	11%	De los \$1.000.000.000, asignados al proyecto se ejecutaron \$274.664.976.				1.000.000.000	677.863.036	274.664.976
Soportes transversales de la prosperidad democrática / Buen Gobierno	6. Fortalecer la gestión institucional para el buen gobierno	Gestión interna de recursos	4	Ejecutar el presupuesto del proyecto de inversión Fortalecimiento de las capacidades de gestión de las entidades territoriales en materia de seguridad y convivencia ciudadana en el territorio nacional.	Presupuesto del proyecto de inversión Fortalecimiento de las capacidades de gestión de las entidades territoriales en materia de seguridad y convivencia ciudadana en el territorio nacional	Presupuesto obligado / Presupuesto asignado	100%	SSCC-Fortalecimiento de las capacidades de gestión de las entidades territoriales en materia de seguridad y convivencia ciudadana en el territorio nacional.				2.000.202.000	5. Gestión Financiera	0%	0%	1%	1%	100%	1%	100%	12%	De los \$2.000.202.004 asignados al proyecto, se ejecutaron \$14.000.000.				2.000.202.004	2.000.202.004	14.000.000

FORMULACION											SEGUIMIENTO															
Estrategia Plan Nacional de Desarrollo -PND-	Objetivo Institucional	Programa Plan de trabajo	No. De meta	Descripción de la Meta	Indicador			Recursos presupuestales				Política de Desarrollo Administrativo	AVANCE (CANTIDAD ABSOLUTA)			AVANCE EN GESTION					Resultados alcanzados con la meta y actividad (descripción cualitativa)	Dificultades presentadas	Medidas correctivas	EJECUCION PRESUPUESTAL		
					Nombre del indicador	Fórmula de cálculo	Meta anual	Proyecto de Inversión asociado	Programa Misional de Funcionamiento asociado	Otros recursos de funcionamiento	Presupuesto apropiado		I TRIM			Resultado acumulado	Resultado esperado	Ejecución (resultado acumulado / resultado esperado)	Ejecución	Avance ponderado de la meta				Valor apropiado	Valor comprometido	Valor pagado
													Enero	Febrero	Marzo											
Soportes transversales de la prosperidad democrática / Buen Gobierno	6. Fortalecer la gestión institucional para el buen gobierno	Gestión interna de recursos	5	Ejecutar el presupuesto del Programa misional de funcionamiento Seguimiento al cumplimiento de la Sentencia T - 025 DE 2004 Población Desplazada	Presupuesto del Programa misional de funcionamiento Seguimiento al cumplimiento de la Sentencia T - 025 DE 2004 Población Desplazada ejecutado	Presupuesto obligado / Presupuesto asignado	100%		DGT-DAI/DACN- Seguimiento al cumplimiento de la Sentencia T - 025 DE 2004 Población Desplazada		4.000.000.000	5. Gestión Financiera	0%	0%	9%	9%	100%	9%	87%	11%	De los \$4.000.000.000 asignados al Programa, se ejecutaron \$366.360.402.			4.000.000.000	1.991.333.208	366.360.402
Soportes transversales de la prosperidad democrática / Buen Gobierno	6. Fortalecer la gestión institucional para el buen gobierno	Gestión interna de recursos	6	Ejecutar el presupuesto del programa misional de funcionamiento Apoyo Comité Interinstitucional de Alertas Tempranas-CIAT Sentencia T - 025 de 2004	Presupuesto del programa misional de funcionamiento Apoyo Comité Interinstitucional de Alertas Tempranas-CIAT Sentencia T - 025 de 2004 ejecutado	Presupuesto obligado / Presupuesto asignado	100%		DGT-Apoyo Comité Interinstitucional de Alertas Tempranas-CIAT Sentencia T - 025 de 2004		454.691.115	5. Gestión Financiera	0%	0%	17%	17%	100%	17%	87%	11%	De los \$454.691.115 asignados al Programa, se ejecutaron \$77.196.040.			454.691.115	213.082.781	77.196.040
Soportes transversales de la prosperidad democrática / Buen Gobierno	6. Fortalecer la gestión institucional para el buen gobierno	Gestión interna de recursos	7	Ejecutar el presupuesto del programa misional de funcionamiento Fortalecimiento a la Gestión Territorial y Buen Gobierno Local	Presupuesto del programa misional de funcionamiento Fortalecimiento a la Gestión Territorial y Buen Gobierno Local ejecutado	Presupuesto obligado / Presupuesto asignado	100%		DGT-Fortalecimiento a la Gestión Territorial y Buen Gobierno Local		6.798.000.000	5. Gestión Financiera	0%	0%	12%	12%	100%	12%	85%	11%	De los \$6.798.000.000 asignados al Programa, se ejecutaron \$787.264.808.			6.798.000.000	2.851.978.722	787.264.808
Soportes transversales de la prosperidad democrática / Buen Gobierno	6. Fortalecer la gestión institucional para el buen gobierno	Gestión interna de recursos	8	Ejecutar el presupuesto del programa misional de funcionamiento Implementación ley 985/05 sobre trata de personas	Presupuesto del programa misional de funcionamiento Implementación ley 985/05 sobre trata de personas ejecutado	Presupuesto obligado / Presupuesto asignado	100%		DGT-Implementación ley 985/05 sobre trata de personas		2.278.705.475	5. Gestión Financiera	0%	0%	40%	40%	100%	40%	94%	12%	De los \$2.278.705.475 asignados al Programa, se ejecutaron \$922.782.761.			2.278.705.475	1.750.674.594	922.782.761

AVANCE PLAN	PRODUCTO GESTION	30,90%
		33,42%

FORMULACION														SEGUIMIENTO														
Estrategia Plan Nacional de Desarrollo -PND-	Objetivo Institucional	Programa Plan de trabajo	No. De meta	Descripción de la Meta	Indicador			Recursos presupuestales				Política de Desarrollo Administrativo	AVANCE (CANTIDAD ABSOLUTA)			AVANCE EN PRODUCTO			AVANCE EN GESTION			Resultados alcanzados con la meta y actividad (descripción cualitativa)	Dificultades presentadas	Medidas correctivas	EJECUCION PRESUPUESTAL			
					Nombre del indicador	Fórmula de cálculo	Meta actual	Proyecto de inversión asociado	Programa Misional de Funcionamiento asociado	Otros recursos de funcionamiento	Presupuesto apropiado		I TRIM			Resultado acumulado	Resultado esperado	Ejecución (resultado acumulado / resultado esperado)	Ejecución	Avance ponderado de la meta	Valor apropiado				Valor comprometido	Valor pagado		
													Enero	Febrero	Marzo													
Soportes transversales de la prosperidad democrática Buen Gobierno, participación y lucha contra la corrupción/ participación ciudadana y capital social	4. Impulsar la participación social y política de la ciudadanía	Participación de la mujer	1	Porcentaje de participación de la mujer en las corporaciones de elección popular	Porcentaje de participación de la mujer en las corporaciones de elección popular (Cuatrienio)	Número de mujeres elegidas a las corporaciones de elección popular/Total de personas elegidas a las corporaciones de elección popular	20%							0%	0%	0%	0%	20%	0%	0%	0%	Febrero, Marzo: El porcentaje de participación de la mujer en las corporaciones de elección popular del cuatrienio (2011-2012-2013-2014) sólo se podrá obtener una vez se tengan los resultados entregados por la Registraduría Nacional del Servicio Civil; los resultados 2014 se encuentran en apelación.				0		
Soportes transversales de la prosperidad democrática Buen Gobierno, participación y lucha contra la corrupción/ participación ciudadana y capital social	4. Impulsar la participación social y política de la ciudadanía	Participación de la mujer	2	Fortalecimiento de la participación de las mujeres en las Corporaciones públicas de elección popular	Fortalecer la participación de las mujeres en las Corporaciones públicas de elección popular	Número de eventos realizados	4							3	0	0	3	4	75%	50%	4%	Enero, Febrero, Marzo: Se realizaron 3 seminarios para fortalecer la participación de las mujeres en las corporaciones públicas de elección popular.				0		
Soportes transversales de la prosperidad democrática Buen Gobierno, participación y lucha contra la corrupción/ participación ciudadana y capital social	4. Impulsar la participación social y política de la ciudadanía	Coordinación interinstitucional para el normal desarrollo de los procesos electorales.	3	Recepción y trámite del 100% de las denuncias, quejas y solicitudes.	Porcentaje de denuncias tramitadas por la URIEL.	Número de denuncias, tramitadas / Número de denuncias recibidas en la URIEL.	100%							100%	###	100%	100%	100%	100%	75%	6%	Enero, Febrero, Marzo: Se ha tramitado el 100% de las denuncias recibidas durante el trimestre.				0		
Soportes transversales de la prosperidad democrática Buen Gobierno, participación y lucha contra la corrupción/ participación ciudadana y capital social	4. Impulsar la participación social y política de la ciudadanía	Coordinación interinstitucional para el normal desarrollo de los procesos electorales.	4	Planes de transparencia electoral implementados para el normal desarrollo de los procesos electorales.	Planes de transparencia electoral implementados	Sumatoria del Número de planes de transparencia electoral implementados (Anual)	50							2	29	7	38	50	76%	100%	8%	Enero,Febrero, Marzo: Durante el trimestre se han implementado 38 planes de transparencia.				0		
Soportes transversales de la prosperidad democrática Buen Gobierno, participación y lucha contra la corrupción/ participación ciudadana y capital social	4. Impulsar la participación social y política de la ciudadanía	Mecanismos de Participación Ciudadana	5	Fortalecer la capacidad de gestión de los organismos de Acción Comunal de tercer y cuarto grado.	Organismos de 2 grado fortalecidos	Número de organismos de 2 grado con plan de desarrollo	680							0	0	0	0	680	0%	33%	3%	Enero, Febrero, Marzo:Al corte del trimestre se adelantó la reunión con la Confederación nacional y la formulación del proyecto para la socialización con las federaciones.				0		
Soportes transversales de la prosperidad democrática Buen Gobierno, participación y lucha contra la corrupción/ participación ciudadana y capital social	4. Impulsar la participación social y política de la ciudadanía	Políticas y Mecanismos de Participación Ciudadana	6	Fortalecimiento de comunales en capacidad de gestión, organización, liderazgo y Emprendimiento	Comunales fortalecidos en capacidad de gestión, organización, liderazgo y Emprendimiento	Número de comunales fortalecidos en capacidad de gestión, organización, liderazgo y Emprendimiento	2265							0	100	687	787	2265	35%	52%	4%	Enero, Febrero, Marzo:Al corte del trimestre se tiene un avance en el total de comunales fortalecidos de 787 como resultado de los procesos de inspección, vigilancia y control y del avance de las Fases municipal y local del programa de Formación de Formadores.				0		
Soportes transversales de la prosperidad democrática Buen Gobierno, participación y lucha contra la corrupción/ participación ciudadana y capital social	4. Impulsar la participación social y política de la ciudadanía	Apoyar e impulsar el fortalecimiento de las instancias de participación y asociatividad civil	7	Promover la participación ciudadana y política de líderes de organizaciones sociales y comunitarias a través de la Escuela de Liderazgo y Participación Ciudadana	Líderes fortalecidos en liderazgo ciudadano y político a través de la Escuela	Sumatoria de líderes fortalecidos	9193							0	0	60	60	9193	1%	0%	0%	Enero, Febrero, Marzo: Durante el trimestre se adelantaron las actividades precontractuales y de planeación para fortalecer líderes en liderazgo ciudadano y político a través de la Escuela.				0		
Soportes transversales de la prosperidad democrática Buen Gobierno, participación y lucha contra la corrupción/ participación ciudadana y capital social	4. Impulsar la participación social y política de la ciudadanía	Apoyar e impulsar el fortalecimiento de las instancias de participación y asociatividad civil	8	Fortalecer los Municipios del Plan Nacional de Consolidación en mecanismos de control social	Municipios del Plan Nacional de Consolidación con la Red Institucional de Apoyo a las Veedurías implementada	Sumatoria de Municipios del Plan Nacional de Consolidación con la Red Institucional de Apoyo a las Veedurías	10							0	3	4	7	10	70%	80%	6%	Enero, Febrero, Marzo:Durante el trimestre 7 municipios del Plan Nacional de consolidación implementaron la Red Institucional de Apoyo a las Veedurías.				0		
Soportes transversales de la prosperidad democrática Buen Gobierno, participación y lucha contra la corrupción/ participación ciudadana y capital social	4. Impulsar la participación social y política de la ciudadanía	Apoyar e impulsar el fortalecimiento de las instancias de participación y asociatividad civil	9	Fortalecer ciudadanos de los Municipios del Plan Nacional de Consolidación en mecanismos de control social	Veedores ciudadanos en los municipios de consolidación capacitados en la promoción del control social	Sumatoria de Veedores ciudadanos en los municipios de consolidación capacitados en la promoción del control social	500							0	38	84	122	500	24%	24%	2%	Enero,Febrero, Marzo: Durante el trimestre se capacitaron 122 veedores ciudadanos en los municipios de consolidación en la promoción del control social.				0		
Soportes transversales de la prosperidad democrática Buen Gobierno, participación y lucha contra la corrupción/ participación ciudadana y capital social	4. Impulsar la participación social y política de la ciudadanía	Apoyar e impulsar el fortalecimiento de las instancias de participación y asociatividad civil	10	Desarrollar un programa de comunicación para impulsar la participación ciudadana	Avance en el Programa de comunicación para la participación	Número de productos logrados en las actividades programadas para el Programa de comunicación para la participación	688							0	0	0	0	688	0%	0%	0%	Enero, Febrero,Marzo: Durante el trimestre se iniciaron las actividades y construcción de documentos precontractuales.				0		
Soportes transversales de la prosperidad democrática Buen Gobierno, participación y lucha contra la corrupción/ participación ciudadana y capital social	4. Impulsar la participación social y política de la ciudadanía	Apoyar e impulsar el fortalecimiento de las instancias de participación y asociatividad civil	11	Fortalecimiento de la participación de las organizaciones sociales y comunitarias y la promoción de la participación ciudadana.	Eventos realizados con organizaciones sociales y comunitarias	Número de eventos realizados	16							0	1	0	1	16	6%	3%	0%	Enero,Febrero,Marzo: Durante el trimestre se ha realizado 1 evento con organizaciones sociales y comunitarias.				0		
Soportes transversales de la prosperidad democrática Buen Gobierno, participación y lucha contra la corrupción/ participación ciudadana y capital social	4. Impulsar la participación social y política de la ciudadanía	Apoyar e impulsar el fortalecimiento de las instancias de participación y asociatividad civil	12	Apoyar la construcción del documento CONPRES de Participación Ciudadana (líder DNP)	Documentos de apoyo suministrados a DNP	Número de documentos (1 nacional / 15 departamentales)	16							0	0	0	0	16	0%	0%	0%	Enero, Febrero, Marzo: Durante el trimestre se han adelantado actividades de planeación y concertación para la producción de los documentos.				0		
Soportes transversales de la prosperidad democrática Buen Gobierno, participación y lucha contra la corrupción/ participación ciudadana y capital social	4. Impulsar la participación social y política de la ciudadanía	Apoyar e impulsar el fortalecimiento de las instancias de participación y asociatividad civil	13	Fortalecer los procesos de participación ciudadana con las Secretarías de Participación Ciudadana de Departamentos y ciudades capitales	Secretarías de Participación Ciudadana de Departamentos y ciudades capitales fortalecidas	Número de Secretarías de Despacho con funcionarios capacitados	64							0	0	0	0	64	0%	0%	0%	Enero, Febrero, Marzo: Durante el trimestre se han adelantado las actividades de coordinación y gestión para la realización del evento.				0		



**PLAN DE ACCION 2014
DIRECCION DE ASUNTOS PARA COMUNIDADES NEGRAS, AFROCOLOMBIANAS, RAZALES Y PALENQUERAS
LILIANA MERA ABADIA**

Código: PD-PP-P-02 - F-01
Version: 03
Fecha elaboración: 03/12/2013
Vigente desde: 31/07/2013


AVANCE PLAN	PRODUCTO GESTION	19,17%
		26,06%

FORMULACION													SEGUIMIENTO														
Estrategia Plan Nacional de Desarrollo -PND-	Objetivo Institucional	Programa Plan de trabajo	No. De meta	Descripción de la Meta	Indicador			Recursos presupuestales				Política de Desarrollo Administrativo	AVANCE (CANTIDAD ABSOLUTA)			AVANCE EN PRODUCTO			AVANCE EN GESTION			Resultados alcanzados con la meta y actividad (asignación cuantitativa)	Dificultades presentadas	Medidas correctivas	EJECUCION PRESUPUESTAL		
					Nombre del indicador	Fórmula de cálculo	Meta anual	Proyecto de Inversión asociado	Programa Misional de Funcionamiento asociado	Otros recursos de funcionamiento	Presupuesto apropiado		I TRIM			Resultado acumulado	Resultado esperado	Ejecución (resultado acumulado / resultado esperado)	Ejecución	Avance ponderado de la meta	Valor apropiado				Valor comprometido	Valor pagado	
													Enero	Febrero	Marzo												
Igualdad de oportunidades para la prosperidad social/ Políticas diferenciadas para la inclusión social /Grupos étnicos	2. Promover el respeto y garantía de los DDHH y del DIH	Fortalecimiento a los procesos organizativos y de concertación de las comunidades negras, afrocolombianas, raizal y palenquera	1	Seguimiento de la Sentencia T - 025 de 2004 y cumplimiento de autos	Avance de las actividades programadas para dar cumplimiento a la Sentencia T-025 y sus Autos de seguimiento	Número de productos logrados con las actividades programadas para dar cumplimiento a los Autos	60		1.940.000.000				1. Gestión Misional y de Gobierno	0	7	1	8	60	13%	16%	4%	La DACN para este trimestre avanza con 8 actividades de las 60 establecidas para esta meta.			1.940.000.000	1.940.000.000	
Igualdad de oportunidades para la prosperidad social/ Políticas diferenciadas para la inclusión social /Grupos étnicos	2. Promover el respeto y garantía de los DDHH y del DIH	Fortalecimiento a los procesos organizativos y de concertación de las comunidades negras, afrocolombianas, raizal y palenquera	2	Funcionamiento del Observatorio contra la Discriminación y el Racismo	Observatorio de discriminación racial funcionando	Número de productos logrados con las actividades programadas	6	65.000.000					1. Gestión Misional y de Gobierno	0	0	0	0	6	0%	0%	0%	La DACN para este primer trimestre no logra avanzar en las actividades programadas			65.000.000	45.000.000	0
Igualdad de oportunidades para la prosperidad social/ Políticas diferenciadas para la inclusión social /Grupos étnicos	2. Promover el respeto y garantía de los DDHH y del DIH	Fortalecimiento a los procesos organizativos y de concertación de las comunidades negras, afrocolombianas, raizal y palenquera	3	Proceso de consulta Normativas y espacios de concertación de las comunidades negras y cumplimiento de la sentencia T-825 de 2012, auto de 4 de diciembre de 2012.	Número de consultas normativas finalizadas	Sumatoria de los procesos de consulta finalizadas	8	500.000.000					1. Gestión Misional y de Gobierno	0	0	0	0	8	0%	0%	0%	La DACN para este primer trimestre no logra avanzar con las consultas programadas			500.000.000	500.000.000	
Igualdad de oportunidades para la prosperidad social/ Políticas diferenciadas para la inclusión social /Grupos étnicos	2. Promover el respeto y garantía de los DDHH y del DIH	Fortalecimiento a los procesos organizativos y de concertación de las comunidades negras, afrocolombianas, raizal y palenquera	4	CONPES - Seguimiento para el cumplimiento de los compromisos del Ministerio del Interior con las comunidades Negras	Porcentaje de avance de los compromisos del MI en relación con la población afrocolombiana	Número de compromisos del MI cumplidos/Número de compromisos del MI registrados en los CONPES	90%	30.000.000					1. Gestión Misional y de Gobierno	0%	0%	0%	0%	90%	0%	0%	0%	La DACN para este primer trimestre no logra obtener avances con los compromisos establecidos para la población afrocolombiana			30.000.000	30.000.000	
Igualdad de oportunidades para la prosperidad social/ Políticas diferenciadas para la inclusión social /Grupos étnicos	3. Promover la defensa, fortalecimiento y consolidación de derechos de los grupos étnicos y minorías	Impulsar el reconocimiento a la diversidad cultural de la población negra y la inclusión de la variable de enfoque diferencial	1	Fortalecer a las comunidades negras, afrocolombianas, raizales y Palenqueras en la identificación, formulación y gestión de proyectos.	Consejos Comunitarios y/u organizaciones asesoradas para la formulación y gestión de proyectos.	Sumatoria de Consejos Comunitarios y/u organizaciones asesoradas para la formulación y gestión de proyectos.	19	432.800.000					1. Gestión Misional y de Gobierno	10	11	11	32	19	100%	67%	6%	Para este trimestre se brindaron 32 asesorías así: 2 a consejos comunitarios y 30 a organizaciones de base.			432.800.000	432.800.000	
Igualdad de oportunidades para la prosperidad social/ Políticas diferenciadas para la inclusión social /Grupos étnicos	3. Promover la defensa, fortalecimiento y consolidación de derechos de los grupos étnicos y minorías	Impulsar el reconocimiento a la diversidad cultural de la población negra y la inclusión de la variable de enfoque diferencial	2	Fortalecer las potencialidades de las comunidades en liderazgo, teniendo como base los valores y criterios propios de la comunidad.	Fortalecer las capacidades de liderazgo en miembros de Consejos Comunitarios	Consejos Comunitarios fortalecidos en liderazgo	11	343.000.000					1. Gestión Misional y de Gobierno	0	0	1	1	11	9%	33%	3%	La DACN para este trimestre no logra fortalecer en liderazgo a miembros de los consejos comunitarios			343.000.000	343.000.000	0
Igualdad de oportunidades para la prosperidad social/ Políticas diferenciadas para la inclusión social /Grupos étnicos	3. Promover la defensa, fortalecimiento y consolidación de derechos de los grupos étnicos y minorías	Impulsar el reconocimiento a la diversidad cultural de la población negra y la inclusión de la variable de enfoque diferencial	3	Fortalecer la visibilización de las comunidades Negras, Afrocolombianas, Raizales y Palenqueras.	Avance en las actividades programadas para fortalecer la visibilización de las comunidades Afrocolombianas	Número de productos logrados de las actividades programadas	412	824.200.000					1. Gestión Misional y de Gobierno	0	18	1	19	412	5%	10%	1%	La DACN para este trimestre solo se logra avanzar en la capacitación de los funcionarios públicos y en una campaña estratégica.			824.200.000	824.200.000	0
Igualdad de oportunidades para la prosperidad social/ Políticas diferenciadas para la inclusión social /Grupos étnicos	3. Promover la defensa, fortalecimiento y consolidación de derechos de los grupos étnicos y minorías	Mejoramiento organizativo, de participación y de concertación de las Comunidades Negras, Afrocolombianas, Raizales y Palenqueras en lo relacionado a su gobernabilidad, conocimiento de sus derechos individuales, colectivos y política pública.	4	Consejos comunitarios y demás organizaciones de las de comunidades negras fortalecidos en el conocimiento de sus derechos y gobernabilidad	Consejos comunitarios y demás organizaciones de las de comunidades negras fortalecidos en el conocimiento de sus derechos y gobernabilidad	Número de consejos comunitarios fortalecidos	50	181.610.278					1. Gestión Misional y de Gobierno	10	25	21	56	50	100%	100%	10%	La DACN para este trimestre fortaleció 13 organizaciones de base y 43 consejos comunitarios.			181.610.278	181.610.278	33.459.672
Igualdad de oportunidades para la prosperidad social/ Políticas diferenciadas para la inclusión social /Grupos étnicos	3. Promover la defensa, fortalecimiento y consolidación de derechos de los grupos étnicos y minorías	Mejoramiento organizativo, de participación y de concertación de la población afrocolombiana	5	Formular política pública para la población Raizal	Lineamientos de Política raizal formulados	Documento de lineamientos	1	42.367.970					1. Gestión Misional y de Gobierno	0	0	0	0	1	0%	0%	0%	La DACN para este trimestre inicio con los lineamientos de política raizal, obteniendo un borrador del estatuto raizal y la elección de las fundaciones que adelantarán la recolección de insumos para el estatuto			42.367.970	42.367.970	0

FORMULACION


SEGUIMIENTO

Estrategia Plan Nacional de Desarrollo -PND-	Objetivo Institucional	Programa Plan de trabajo	No. De meta	Descripción de la Meta	Indicador		Recursos presupuestales				Política de Desarrollo Administrativo	AVANCE (CANTIDAD ABSOLUTA)			AVANCE EN PRODUCTO			AVANCE EN GESTION		Resultados alcanzados con la meta y actividad (ejecución cuantitativa)	Dificultades presentadas	Medidas correctivas	EJECUCION PRESUPUESTAL				
					Nombre del indicador	Fórmula de cálculo	Meta anual		Programa Misional de Funcionamiento asociado	Otros recursos de funcionamiento		Presupuesto apropiado	I TRIM			Resultado acumulado	Resultado esperado	Ejecución (resultado acumulado/ resultado esperado)	Ejecución				Avance ponderado de la meta	Valor apropiado	Valor comprometido	Valor pagado	
							Cantidad	Proyecto de Inversión asociado					Enero	Febrero	Marzo												
Igualdad de oportunidades para la prosperidad social/ Políticas diferenciadas para la inclusión social /Grupos étnicos	3. Promover la defensa, fortalecimiento y consolidación de derechos de los grupos étnicos y minorías	Mejoramiento organizativo, de participación y de concertación de la población afrocolombiana	6	Diseñar y socializar un instrumento de monitoreo para el seguimiento a los objetivos de desarrollo de la población palenquera	Instrumento de monitoreo para la población palenquera formulado y socializado	Instrumento socializado	1	DACN-Mejoramiento de los consejos comunitarios y organizaciones de base de la población negra, afrocolombiana, raizal y palenquera. Región Caribe y Occidental			12.790.331			0	0	0	0	0	0	0	0	0	0	0	12.790.331	12.790.331	0
Igualdad de oportunidades para la prosperidad social/ Políticas diferenciadas para la inclusión social /Grupos étnicos	3. Promover la defensa, fortalecimiento y consolidación de derechos de los grupos étnicos y minorías	Mejoramiento organizativo, de participación y de concertación de la población afrocolombiana	7	Caracterización de los territorios afrodescendientes	Territorios caracterizados	Número de territorios caracterizados	9	DACN-Mejoramiento de los consejos comunitarios y organizaciones de base de la población negra, afrocolombiana, raizal y palenquera. Región Caribe y Occidental			1.863.231.421			0	4	1	5	9	56%	56%	5%			1.863.231.421	1.563.231.421	48.831.986	
Igualdad de oportunidades para la prosperidad social/ Políticas diferenciadas para la inclusión social /Grupos étnicos	3. Promover la defensa, fortalecimiento y consolidación de derechos de los grupos étnicos y minorías	Fortalecimiento a los procesos organizativos y de concertación de las comunidades negras, afrocolombianas, raizal y palenquera	8	Estudios y verificaciones de la documentación para el registro de consejos comunitarios y expedición de certificaciones de miembros de las Comunidades Negras.	Porcentaje de respuesta a Solicitudes de registro y certificaciones de cupos y pertenencia étnica	Número de solicitudes atendidas/Número de solicitudes recibidas.	100%							100%	100%	100%	100%	100%	100%	9%			0				
Igualdad de oportunidades para la prosperidad social/ Políticas diferenciadas para la inclusión social /Grupos étnicos	3. Promover la defensa, fortalecimiento y consolidación de derechos de los grupos étnicos y minorías	Fortalecimiento a los procesos organizativos y de concertación de las comunidades negras, afrocolombianas, raizal y palenquera	9	Mesas de concertación con la población afrocolombiana	Mesas de Concertación con la población afrocolombiana realizadas	Número de mesas de concertación	28	DACN-Fortalecimiento a los Procesos Organizativos y de Concertación de las Comunidades Negras, Afrocolombianas, Raizales y Palenqueras			2.849.000.000			0	0	0	0	28	0%	0%	0%			2.849.000.000	2.849.000.000		
Igualdad de oportunidades para la prosperidad social/ Políticas diferenciadas para la inclusión social /Grupos étnicos	3. Promover la defensa, fortalecimiento y consolidación de derechos de los grupos étnicos y minorías	Fortalecimiento a los procesos organizativos y de concertación de las comunidades negras, afrocolombianas, raizal y palenquera	10	Dinamizar el Fondo Especial de Créditos Educativos de Comunidades Negras - FECECN	Resultados logrados con las actividades de dinamización propuestas	Número de resultados logrados	39	DACN-Fortalecimiento a los Procesos Organizativos y de Concertación de las Comunidades Negras, Afrocolombianas, Raizales y Palenqueras			100.000.000			1	0	1	2	39	5%	9%	1%			100.000.000	100.000.000		
Igualdad de oportunidades para la prosperidad social/ Políticas diferenciadas para la inclusión social /Grupos étnicos	3. Promover la defensa, fortalecimiento y consolidación de derechos de los grupos étnicos y minorías	Fortalecimiento a los procesos organizativos y de concertación de las comunidades negras, afrocolombianas, raizal y palenquera	11	Formulación de lineamientos de políticas públicas con enfoque diferencial	Lineamientos de Políticas públicas formuladas	Número de lineamientos formulados	3	DACN-Fortalecimiento a los Procesos Organizativos y de Concertación de las Comunidades Negras, Afrocolombianas, Raizales y Palenqueras			410.000.000			0	0	0	0	3	0%	0%	0%			410.000.000	410.000.000		
Igualdad de oportunidades para la prosperidad social/ Políticas diferenciadas para la inclusión social /Grupos étnicos	6. Fortalecer la gestión institucional para el buen gobierno	Fortalecimiento de la Dirección	1	Brindar los elementos humanos y técnicos necesarios para las actividades de la Dirección de Comunidades Negras	Avance en el cumplimiento de las actividades programadas para el cumplimiento a las actividades misionales	Promedio de avance de las actividades programadas	100%	DACN-Fortalecimiento a los Procesos Organizativos y de Concertación de las Comunidades Negras, Afrocolombianas, Raizales y Palenqueras			3.270.000.000			20%	4%	20%	15%	100%	15%	15%	3%			3.270.000.000	1.847.503.503	549.659.412	
Soportes transversales de la prosperidad democrática / Buen Gobierno	6. Fortalecer la gestión institucional para el buen gobierno	Gestión interna de recursos	2	Ejecutar el presupuesto del programa misional de funcionamiento. Fortalecimiento a los procesos organizativos y de concertación de las comunidades negras, Afrocolombianas, Raizales y Palenqueras	Presupuesto del programa misional de funcionamiento: Fortalecimiento a los procesos organizativos y de concertación de las comunidades negras, Afrocolombianas, Raizales y Palenqueras ejecutado	Presupuesto ejecutado/Presupuesto asignado	100%	DACN-Fortalecimiento a los Procesos Organizativos y de Concertación de las Comunidades Negras, Afrocolombianas, Raizales y Palenqueras			9.064.000.000			0%	0%	6%	6%	100%	6%	96%	19%			9.064.000.000	7.621.503.503	549.659.412	
Soportes transversales de la prosperidad democrática / Buen Gobierno	6. Fortalecer la gestión institucional para el buen gobierno	Gestión interna de recursos	3	Ejecutar el presupuesto del programa misional de funcionamiento. Seguimiento al cumplimiento de la Sentencia T- 025 DE 2004 Población Desplazada	Presupuesto del programa misional de funcionamiento: Seguimiento al cumplimiento de la Sentencia T - 025 DE 2004 Población Desplazada ejecutado	Presupuesto obligado/Presupuesto asignado	100%	DGT/DAI-Seguimiento al cumplimiento de la Sentencia T - 025 DE 2004 Población Desplazada			500.000.000			0%	0%	0%	0%	100%	0%	100%	20%			500.000.000	500.000.000	0	
Soportes transversales de la prosperidad democrática / Buen Gobierno	6. Fortalecer la gestión institucional para el buen gobierno	Gestión interna de recursos	4	Ejecutar el presupuesto del proyecto de inversión Fortalecimiento de las comunidades negras, afrocolombianas, raizales y palenqueras para impulsar su igualdad económica, el reconocimiento a su diversidad cultural y la inclusión de la variable de enfoque diferencial. Región Caribe y Occidental	Presupuesto del Proyecto de inversión Fortalecimiento de las comunidades negras, afrocolombianas, raizales y palenqueras para impulsar su igualdad económica, el reconocimiento a su diversidad cultural y la inclusión de la variable de enfoque diferencial. Región Caribe y Occidental ejecutado	Presupuesto Obligado/Presupuesto asignado	100%	DACN-Fortalecimiento de las comunidades negras, afrocolombianas, raizales y palenqueras para impulsar su igualdad económica, el reconocimiento a su diversidad cultural y la inclusión de la variable de enfoque diferencial. Región Caribe y Occidental			1.200.000.000			0%	0%	0%	0%	100%	0%	100%	20%			1.200.000.000	1.200.000.000	0	
Soportes transversales de la prosperidad democrática / Buen Gobierno	6. Fortalecer la gestión institucional para el buen gobierno	Gestión interna de recursos	5	Ejecutar el presupuesto del proyecto de inversión Mejoramiento de los consejos comunitarios y organizaciones de base de la población negra, afrocolombiana, raizal y palenquera. Región Caribe y Occidental	Presupuesto del proyecto de inversión Mejoramiento de los consejos comunitarios y organizaciones de base de la población negra, afrocolombiana, raizal y palenquera. Región Caribe y Occidental ejecutado	Presupuesto obligado/Presupuesto asignado	100%	DACN-Mejoramiento de los consejos comunitarios y organizaciones de base de la población negra, afrocolombiana, raizal y palenquera. Región Caribe y Occidental			2.100.000.000			0%	0%	4%	4%	100%	4%	46%	9%			2.100.000.000	1.800.000.000	82.291.659	

	PLAN DE ACCION 2014		Código: PD-PP-P-02 - F-01
	DIRECCIÓN DE ASUNTOS INDIGENAS, ROM Y MINORIAS		Version: 03
	PEDRO SANTIAGO POSADA ARANGO		Fecha elaboración: 03/12/2013
AVANCE PLAN	PRODUCTO GESTION	53,74%	Vigente desde: 31/07/2013
		57,64%	

FORMULACION													SEGUIMIENTO																			
Estrategia Plan Nacional de Desarrollo -PND-	Objetivo Institucional	Programa Plan de trabajo	No. De meta	Descripción de la Meta	Indicador			Recursos presupuestales				Política de Desarrollo Administrativo	AVANCE (CANTIDAD ABSOLUTA)			AVANCE EN PRODUCTO			AVANCE EN GESTION			Resultados alcanzados con la meta y actividad (descripcio conativa)	Dificultades presentadas	Medidas correctivas	EJECUCION PRESUPUESTAL							
					Nombre del indicador	Fórmula de cálculo	Meta anual	Proyecto de Inversión asociado	Programa Misional de Funcionamiento asociado	Otros recursos de funcionamiento	Presupuesto apropiado		I TRIM			Resultado acumulado	Resultado esperado	Ejecución (resultado acumulado / resultado esperado)	Ejecución	Avance ponderado de la meta	Valor apropiado				Valor comprometido	Valor pagado						
													Enero	Febrero	Marzo																	
Igualdad de oportunidades para la prosperidad social/ Políticas diferenciadas para la inclusión social /Grupos étnicos	2. Promover el respeto y garantía de los DDHH y del DHT étnicos	Promover la gestión a los casos de violación individual y colectiva de los Derechos Humanos que se radiquen en esta Dirección para la población indígena, Rom y LGBTI	1	Atención de casos de violación de derechos humanos atendidos	Casos de vulneración de derechos humanos atendidos	No de requerimientos tramitados/No. De requerimientos solicitados	100%				DAI-Fortalecimiento a los Procesos Organizativos y de Concertación de las Comunidades Indígenas, Minorías y Rom	1.400.000.000				100%	100%	100%	100%	100%	82%	82%	Enero: se realizó el trámite respectivo a once (11) denuncias. Febrero: se realizó el trámite respectivo a cinco (5) denuncias. Marzo: se realizó el trámite respectivo a cuatro (4) denuncias.				1.400.000.000	474.231.211	100.000.000			
Igualdad de oportunidades para la prosperidad social/ Políticas diferenciadas para la inclusión social /Grupos étnicos	3. Promover la defensa, fortalecimiento y consolidación de derechos de los grupos étnicos y minorías	Fortalecimiento organizativo y formas propias de gobierno	1	Registro y certificación de autoridades indígenas	Porcentaje de registros y certificaciones de autoridades y cabildos indígenas efectuados	No. de solicitudes de registro y expedidas/No. de registros y certificaciones otorgadas	100%				DAI-Fortalecimiento a los Procesos Organizativos y de Concertación de las Comunidades Indígenas, Minorías y Rom	93.618.000				99%	100%	100%	100%	100%	100%	5%	Enero: se recibieron 289 solicitudes y se emitieron 286 actos. Febrero: se recibieron 412 solicitudes y se emitieron 412 actos. Marzo: se recibieron 299 solicitudes y se emitieron 299 actos.				93.618.000	60.759.000	30.000.000			
Igualdad de oportunidades para la prosperidad social/ Políticas diferenciadas para la inclusión social /Grupos étnicos	3. Promover la defensa, fortalecimiento y consolidación de derechos de los grupos étnicos y minorías	Fortalecimiento organizativo y formas propias de gobierno	2	Registro y certificación de autoridades indígenas	Porcentaje de registros de constitución y novedades de asociaciones efectuadas	Número de resoluciones y actos emitidos/solicitudes de registro y novedades radicadas	90%				DAI-Fortalecimiento a los Procesos Organizativos y de Concertación de las Comunidades Indígenas, Minorías y Rom	260.000.000				100%	100%	100%	100%	90%	100%	5%	Enero: llegaron 18 solicitudes y se emitieron 18 actos administrativos y/o resoluciones de las solicitudes de registro recibidas Febrero: llegaron 21 solicitudes y se emitieron 21 actos administrativos y/o resoluciones de las solicitudes. Marzo: llegaron 21 solicitudes y se emitieron 21 actos administrativos y/o resoluciones de las solicitudes.				260.000.000	95.434.980	35.000.000			
Igualdad de oportunidades para la prosperidad social/ Políticas diferenciadas para la inclusión social /Grupos étnicos	3. Promover la defensa, fortalecimiento y consolidación de derechos de los grupos étnicos y minorías	Fortalecimiento organizativo y formas propias de gobierno	3	Realizar estudios etnológicos para determinar el carácter de comunidades o parcialidades indígenas	Estudios etnológicos realizados para definir el carácter de comunidad o parcialidad indígena de una población	Sumatoria de estudios etnológicos realizados	15				DAI-Fortalecimiento a los Procesos Organizativos y de Concertación de las Comunidades Indígenas, Minorías y Rom	495.000.000	3	10	0	13	15	87%	67%	3%			3%	En los meses de enero a marzo se realizaron 13 estudios etnológicos.				495.000.000	156.042.240	50.000.000		
Igualdad de oportunidades para la prosperidad social/ Políticas diferenciadas para la inclusión social /Grupos étnicos	3. Promover la defensa, fortalecimiento y consolidación de derechos de los grupos étnicos y minorías	Fortalecimiento organizativo y formas propias de gobierno	4	Apoyo a la solución de conflictos de las comunidades indígenas y rom	Acompañamiento en solución de conflictos	Número de conflictos acompañados/ Número de conflictos informados a la DAI	90%				DAI-Fortalecimiento a los Procesos Organizativos y de Concertación de las Comunidades Indígenas, Minorías y Rom	920.000.000	100%	100%	100%	100%	90%	100%	100%	100%	5%				920.000.000	320.883.900	90.000.000					
Igualdad de oportunidades para la prosperidad social/ Políticas diferenciadas para la inclusión social /Grupos étnicos	3. Promover la defensa, fortalecimiento y consolidación de derechos de los grupos étnicos y minorías	Fortalecimiento organizativo y formas propias de gobierno	5	Acompañamiento a Resguardos Indígenas en la ejecución de recursos del Sistema General de Participaciones	Actividades de acompañamiento a Resguardos sobre SGP	Promedio de avance de las actividades programadas	100%				DAI-Fortalecimiento a los Procesos Organizativos y de Concertación de las Comunidades Indígenas, Minorías y Rom	364.000.000	100%	100%	100%	100%	100%	100%	100%	100%	5%	Enero: se atendieron 150 requerimientos sobre el tema de las 150 solicitudes Febrero: se atendieron 92 requerimientos sobre el tema de las 92 solicitudes Marzo: se atendieron 37 requerimientos sobre el tema de las 37 solicitudes				364.000.000	364.000.000	90.000.000				
Igualdad de oportunidades para la prosperidad social/ Políticas diferenciadas para la inclusión social /Grupos étnicos	3. Promover la defensa, fortalecimiento y consolidación de derechos de los grupos étnicos y minorías	Fortalecimiento organizativo y formas propias de gobierno	6	Realizar Jornadas de Capacitación a Autoridades Locales y miembros de las comunidades indígenas	Capacitaciones realizadas	Número de jornadas de capacitación	20				DAI-Fortalecimiento a los Procesos Organizativos y de Concertación de las Comunidades Indígenas, Minorías y Rom	1.208.580.837	0	2	2	4	20	20%	20%	1%			1%	Enero: No se realizaron capacitaciones. Febrero: Se realizaron 2 capacitaciones. Marzo se realizaron 2 capacitaciones.				1.208.580.837	1.208.580.837	250.000.000		
Igualdad de oportunidades para la prosperidad social/ Políticas diferenciadas para la inclusión social /Grupos étnicos	3. Promover la defensa, fortalecimiento y consolidación de derechos de los grupos étnicos y minorías	Fortalecimiento organizativo y formas propias de gobierno	7	Fortalecimiento de la población indígena, para el acceso a través de proyectos a los recursos de regalías	Capacitaciones realizadas en sistema de regalías	Número de jornadas de capacitación en el tema de regalías	10				DAI-Fortalecimiento a los Procesos Organizativos y de Concertación de las Comunidades Indígenas, Minorías y Rom	604.290.418	0	0	0	0	10	0%	0%	0%			0%	En los meses de enero a marzo no se realizaron capacitaciones dado que no se contaba con operador logístico para llevar a cabo las mismas.	No se contaba con operador logístico para llevar a cabo las capacitaciones	A finales del mes de marzo se firma el contrato con el nuevo operador logístico.				604.290.418	604.290.418	220.000.000
Igualdad de oportunidades para la prosperidad social/ Políticas diferenciadas para la inclusión social /Grupos étnicos	3. Promover la defensa, fortalecimiento y consolidación de derechos de los grupos étnicos y minorías	Fortalecimiento organizativo y formas propias de gobierno	8	Fortalecimiento de las Kumpánias Rom	Kumpánias fortalecidas en sus valores culturales	Sumatoria de Kumpánias Fortalecidas	3				DAI-Fortalecimiento a los Procesos Organizativos y de Concertación de las Comunidades Indígenas, Minorías y Rom	663.787.126	0	0	0	0	3	0%	56%	3%			3%	No se han realizado talleres de fortalecimiento; sin embargo, el mes de enero se realizaron 11 convenios con las Kumpánias con el fin de fortalecerlas organizativa y culturalmente	En primera instancia, las kumpánias se encontraban ocupadas dado que se estaba consultando el Plan Decenal de Salud Pública al cual como Ministerio del Interior se garantizó la consulta previa; adicionalmente no se contaba con operador logístico para llevar a cabo las capacitaciones	Se finaliza la consulta previa al Plan Decenal de Salud Pública. A finales del mes de marzo se firma el contrato con el nuevo operador logístico.				663.787.126	660.000.000	0
Igualdad de oportunidades para la prosperidad social/ Políticas diferenciadas para la inclusión social /Grupos étnicos	3. Promover la defensa, fortalecimiento y consolidación de derechos de los grupos étnicos y minorías	Fortalecer el diálogo político y social con los Grupos étnicos y minorías del país	9	Espacios de concertación y dialogo con comunidades indígenas, Rom y Minorías	Convocar los espacios de concertación	Número de espacios convocados y preparados	9				DAI-Fortalecimiento a los Procesos Organizativos y de Concertación de las Comunidades Indígenas, Minorías y Rom	10.400.000.000	0	1	0	1	9	11%	11%	1%			1%	La Mesa Regional Amazónica Sesión los días 10 y 11 de febrero del 2014 en la ciudad de Bogotá				10.400.000.000	5.414.356.260	2.037.719.428		
Igualdad de oportunidades para la prosperidad social/ Políticas diferenciadas para la inclusión social /Grupos étnicos	3. Promover la defensa, fortalecimiento y consolidación de derechos de los grupos étnicos y minorías	Fortalecer el diálogo político y social con los Grupos étnicos y minorías del país	10	Formulación de proyecto de la Política Pública para la Población LGBTI	Formulación de proyecto de la Política Pública para la Población LGBTI	Documento de proyecto de política elaborado	1				DAI-Fortalecimiento a los Procesos Organizativos y de Concertación de las Comunidades Indígenas, Minorías y Rom	705.000.000	0	0	0	0	1	0%	20%	1%			1%	Durante los meses de Enero, Febrero y Marzo no fue posible llevar a cabo la actividad.	Esta actividad requiere apoyo de otra área del Ministerio para ser desarrollada, dado que la carpeta de solicitud fue radicada el 25 de febrero 2014 en Gestión Contractual y a 30 de marzo no se recibió respuesta, no se ha avanzado en el tema.	se convocaron a emesas y sistematización de información recopilada de los seis encuentros regionales y el encuentro nacional de grupos focales. Desde que se radicó la solicitud de apertura del concurso de méritos en la oficina de				705.000.000	183.605.235	50.000.000
Igualdad de oportunidades para la prosperidad social/ Políticas diferenciadas para la inclusión social /Grupos étnicos	3. Promover la defensa, fortalecimiento y consolidación de derechos de los grupos étnicos y minorías	Cumplimiento a autos Constitucionales	11	Diseño y formulación de los planes de salvaguarda para los pueblos indígenas (7 formulados)	Planes de salvaguarda para los Pueblos Indígenas formulados	Sumatoria de planes de salvaguarda formulados	7				DAI-Fortalecimiento a los Procesos Organizativos y de Concertación de las Comunidades Indígenas, Minorías y Rom	15.066.256.800	0	0	1	1	7	14%	31%	5%			5%	En el mes de marzo se da por finalizado el karkuamo				15.066.256.800	12.957.014.798	3.275.438.858		

FORMULACION											SEGUIMIENTO																
Estrategia Plan Nacional de Desarrollo -PND-	Objetivo Institucional	Programa Plan de trabajo	No. De meta	Descripción de la Meta	Indicador			Recursos presupuestales				Política de Desarrollo Administrativo	AVANCE (CANTIDAD ABSOLUTA)			AVANCE EN PRODUCTO			AVANCE EN GESTION		Resultados alcanzados con la meta y actividad (descripción cualitativa)	Dificultades presentadas	Medidas correctivas	EJECUCION PRESUPUESTAL			
					Nombre del indicador	Fórmula de cálculo	Meta anual	Proyecto de Inversión asociado	Programa Misional de Funcionamiento asociado	Otros recursos de funcionamiento	Presupuesto apropiado		I TRIM			Resultado acumulado	Resultado esperado	Ejecución (resultado asumido / resultado esperado)	Ejecución	Avance ponderado de la meta				Valor apropiado	Valor comprometido	Valor pagado	
													Enero	Febrero	Marzo												
Igualdad de oportunidades para la prosperidad social Políticas diferenciadas para la inclusión social /Grupos étnicos	3. Promover la defensa, fortalecimiento y consolidación de derechos de los grupos étnicos y minorías	Cumplimiento a autos emitidos por la H. Corte Constitucional	12	Ejecución de proyectos orientados a la implementación de planes de salvaguarda	Proyectos para implementación de planes de salvaguarda en ejecución	Número de proyectos en ejecución	3		DAI-Fortalecimiento a los Procesos Organizativos y de Concertación de las Comunidades Indígenas, Minorías y Rom			4.933.743.200	1. Gestión Misional y de Gobierno	4	2	1	7	3	100%	80%	8%	Enero: En ejecución 4 proyectos de los pueblos Wounaan, Awa, yanacón y Kichwa Febrero: En ejecución 2 proyectos de los pueblos Wounaan, Cofán, Yanacón, Kichwa, Kammetá, Awa, Coreguaje Marzo: En ejecución 1 proyecto de fortalecimiento organizativo y gobierno propio con el pueblo Kichwa de la Amazonía.			4.933.743.200	2.098.662.158	800.000.000
Igualdad de oportunidades para la prosperidad social Políticas diferenciadas para la inclusión social /Grupos étnicos	3. Promover la defensa, fortalecimiento y consolidación de derechos de los grupos étnicos y minorías	Cumplimiento a autos emitidos por la H. Corte Constitucional	13	Validación del Programa de Mujer Indígena formulado.	Programa de mujer indígena validado	Programa presentado a MPC	1		DGT/DAI-Seguimiento al cumplimiento de la Sentencia T- 025 DE 2004 Población Desplazada			3.039.621.327	1. Gestión Misional y de Gobierno	0	0	0	0	1	0%	0%	0%	Se avanza en el trabajo de validación con Instituciones, una vez se termine la misma se agendará con la MPC.			3.039.621.327	2.016.379.784	500.000.000
Igualdad de oportunidades para la prosperidad social Políticas diferenciadas para la inclusión social /Grupos étnicos	3. Promover la defensa, fortalecimiento y consolidación de derechos de los grupos étnicos y minorías	Cumplimiento a autos emitidos por la H. Corte Constitucional	14	Adelantar caracterizaciones de territorios indígenas con miras a la protección del territorio	Territorios indígenas caracterizados	Número de territorios caracterizados	7		DGT/DAI-Seguimiento al cumplimiento de la Sentencia T- 025 DE 2004 Población Desplazada			3.221.898.126	1. Gestión Misional y de Gobierno	0	0	1	1	7	14%	100%	5%	En el mes de marzo se finaliza la caracterización con el Pueblo Arhuaco. Se adelantan gestiones en la caracterización de 5 territorios más			3.221.898.126	3.221.898.126	900.000.000
Igualdad de oportunidades para la prosperidad social Políticas diferenciadas para la inclusión social /Grupos étnicos	3. Promover la defensa, fortalecimiento y consolidación de derechos de los grupos étnicos y minorías	Cumplimiento a autos emitidos por la H. Corte Constitucional	15	Impulsar proyectos de fortalecimiento de gobierno propio	Porcentaje de Proyectos de fortalecimiento al gobierno propio apoyados	Número de proyectos apoyados por el MINúmero de solicitudes de fortalecimiento	90%		DGT/DAI-Seguimiento al cumplimiento de la Sentencia T- 025 DE 2004 Población Desplazada			3.221.898.126	1. Gestión Misional y de Gobierno	100%	NA	NA	100%	90%	100%	100%	5%	Se encuentran en ejecución 4 proyectos apoyados por el MI y se recibieron 4 nuevas solicitudes.			3.221.898.126	3.221.898.126	833.000.000
Igualdad de oportunidades para la prosperidad social Políticas diferenciadas para la inclusión social /Grupos étnicos	3. Promover la defensa, fortalecimiento y consolidación de derechos de los grupos étnicos y minorías	Política Pública Integral para Pueblos Indígenas	16	Formulación de la Política Pública Integral para Pueblos Indígenas	Documento propuesta de Política pública integral de los pueblos indígenas formulado	Documento formulado	1		0	1. Gestión Misional y de Gobierno	0	0	0	0	1	0%	50%	3%				En el primer trimestre se revisó la propuesta de las Organizaciones Indígenas con las Instituciones y se están revisando propuestas.			0		
Igualdad de oportunidades para la prosperidad social Políticas diferenciadas para la inclusión social /Grupos étnicos	3. Promover la defensa, fortalecimiento y consolidación de derechos de los grupos étnicos y minorías	Fortalecer y desarrollar las competencias institucionales de la Mesa Permanente de Concertación, su Secretaría Operativa y los miembros indígenas de la misma.	17	Fortalecimiento de la Mesa Permanente de Concertación	Sesiones de trabajo realizadas con la Mesa Permanente de Concertación fortalecida	Número de sesiones de trabajo realizadas con la Mesa Permanente de Concertación fortalecida	11		DAI-Fortalecimiento Institucional de la Mesa permanente de concertación con los pueblos y organizaciones indígenas Decreto 1397 de 1996			3.174.975.000	1. Gestión Misional y de Gobierno	1	1	1	3	11	27%	17%	1%	Enero: se realiza un conversatorio como espacio autónomo. Febrero: se realiza un conversatorio como espacio autónomo. Marzo: se realiza un conversatorio como espacio autónomo.			3.174.975.000	1.600.000.000	720.000.000
Soportes transversales de la prosperidad democrática/ Buen Gobierno, participación y lucha contra la corrupción/ participación ciudadana y capital social	6. Fortalecer la gestión institucional para el buen gobierno	Gestión interna de recursos	1	Ejecutar el Presupuesto del Programa Misional de Funcionamiento: Fortalecimiento a los procesos organizativos y de concertación de las minorías Indígenas, Minorías y ROM ejecutado	Presupuesto Programa Misional de Funcionamiento Fortalecimiento a los procesos organizativos y de concertación de las minorías Indígenas, Minorías y ROM ejecutado	Presupuesto ejecutado/Presupuesto asignado	100%		37.114.276.381	5. Gestión Financiera			19%	19%	100%	19%	92%	30%				Se obligó \$7.028.158.286 de los \$37.114.276.381			37.114.276.381	24.597.861.037	7.028.158.286
Soportes transversales de la prosperidad democrática/ Buen Gobierno, participación y lucha contra la corrupción/ participación ciudadana y capital social	6. Fortalecer la gestión institucional para el buen gobierno	Gestión interna de recursos	2	Ejecutar el Presupuesto del Programa Misional de Funcionamiento: Fortalecimiento Institucional de la Mesa Permanente de Concertación con los Pueblos y Organizaciones Indígenas - Decreto 1397 de 1996	Presupuesto Programa Misional de Funcionamiento Fortalecimiento Institucional de la Mesa Permanente de Concertación con los Pueblos y Organizaciones Indígenas - Decreto 1397 de 1996 ejecutado	Presupuesto ejecutado/Presupuesto asignado	100%		3.174.975.000	5. Gestión Financiera			23%	23%	100%	23%	88%					Se obligaron \$720.000.000 de los \$3.174.975.000 apropiados			3.174.975.000	1.600.000.000	720.000.000
Soportes transversales de la prosperidad democrática/ Buen Gobierno, participación y lucha contra la corrupción/ participación ciudadana y capital social	6. Fortalecer la gestión institucional para el buen gobierno	Gestión interna de recursos	3	Ejecutar el Presupuesto del Programa Misional de Funcionamiento: Seguimiento al cumplimiento de la T-025 de 2004 población desplazada	Presupuesto Programa Misional de Funcionamiento Seguimiento al cumplimiento de la T-025 de 2004 población desplazada ejecutado	Presupuesto ejecutado/Presupuesto asignado	100%		9.483.417.579	5. Gestión Financiera			24%	24%	100%	24%	97%					Se obligaron \$2.233.000.000 de los \$9.483.417.579 que se apropiaron			9.483.417.579	8.460.176.036	2.233.000.000

 Ministerio del Interior <small>MINISTERIO DEL INTERIOR</small>	PLAN DE ACCION 2014		Código: PD-PP-P-02 - F-01
	DIRECCION DE DERECHOS HUMANOS		Version: 03
	MARIA PAULINA RIVEROS DUENAS		Fecha elaboración: 03/12/2013
			Vigente desde: 31/07/2013

AVANCE PLAN	PRODUCTO GESTION	23,96%
		19,34%

FORMULACION											SEGUIMIENTO																	
Estrategia Plan Nacional de Desarrollo -PND-	Objetivo Institucional	Programa Plan de trabajo	No. De meta	Descripción de la Meta	Indicador			Recursos presupuestales				Política de Desarrollo Administrativo	AVANCE (CANTIDAD ABSOLUTA)			AVANCE EN PRODUCTO			AVANCE EN GESTION		Resultados alcanzados con la meta y actividad (descripción cualitativa)	Dificultades presentadas	Medidas correctivas	EJECUCION PRESUPUESTAL				
					Nombre del indicador	Fórmula de cálculo	Meta anual	Proyecto de Inversión asociado	Programa Misional de Funcionamiento asociado	Otros recursos de funcionamiento	Presupuesto apropiado		I TRIM			Resultado acumulado	Resultado esperado	Ejecución (resultado acumulado / resultado esperado)	Ejecución	Avance ponderado de la meta				Valor apropiado	Valor comprometido	Valor pagado		
													Cantidad	Enero	Febrero												Marzo	
Consolidación de la Paz/Derechos humanos, Derecho internacional humanitario y Justicia transicional/ Derechos Humanos y Derecho Internacional Humanitario	2. Promover el respeto y garantía de los DDHH y del DIH	Diseño, Seguimiento y Evaluación de Política Pública y Normas	1	Políticas Públicas en materia de derechos humanos diseñadas, socializadas y difundidas, en el marco de las competencias de la Dirección de Derechos Humanos	Políticas Públicas diseñadas, socializadas y difundidas.	Política elaborada y difundida	1	DHH-Prevención a violaciones de derechos humanos, promoción y protección de los derechos humanos y aplicación del derecho internacional humanitario nacional				675.000.000	1. Gestión Misional y de Gobierno	-	-	-	0	1	0%	0%	0%	A 31 de marzo de 2014 se cuenta una con propuesta de Política Pública de Garantía para la Defensa de los DDHH, presentada a sociedad civil y entidades concernidas y ajustada con sus sugerencias. También se cuenta con propuesta de predigóstico para la Política Pública para la Garantía de la Libertad de Expresión, presentada a entidades y con comentarios al mismo.				675.000.000	0	0
Consolidación de la Paz/Derechos humanos, Derecho internacional humanitario y Justicia transicional/ Derechos Humanos y Derecho Internacional Humanitario	2. Promover el respeto y garantía de los DDHH y del DIH	Diseño, Seguimiento y Evaluación de Política Pública y Normas	2	Sesiones de la Mesa Nacional de Garantías con Actos de Reconocimiento y Adopción de Medidas Particulares de Protección en las Ciudades con mayor Riesgo de Violación de Derechos Humanos	Actos de reconocimiento a la labor de defensores de derechos humanos	Número de actos de reconocimiento realizados	2				0	1. Gestión Misional y de Gobierno	0	0	0	0	2	0%	0%	0%	Se realizó reunión con asesores regionales del Grupo de Inputos de Política Pública con el objeto de presentar el proceso a los asesores nuevos y presentar las estrategias para que éste sea impulsado en las zonas priorizadas. De igual manera, se realizó una reunión con la defensoría del pueblo para coordinar la estrategia metodológica para impulsar el proceso territorialmente. De igual manera se han enviado comunicaciones a las entidades territoriales recordándoles sus compromisos. Respecto a los actos de reconocimiento, están sujetos a la agenda del señor Ministro				0	0	0	
Consolidación de la Paz/Derechos humanos, Derecho internacional humanitario y Justicia transicional/ Derechos Humanos y Derecho Internacional Humanitario	2. Promover el respeto y garantía de los DDHH y del DIH	Fortalecer la coordinación interinstitucional para el diseño e implementación de la Política Nacional Integral de Derechos Humanos y DIH	3	Elaboración de 18 planes de trabajo (Fase III-2013) y seguimiento (Fase IV-2014, 32 planes de trabajo departamental y Fase IV- Seguimiento y ajustes a planes) del Sistema Nacional de DIH y DIH	Sistema Nacional de Derechos Humanos y DIH creado, reglamentado y en implementación (Fase III -18 planes de trabajo, 2013) y fase IV- Seguimiento y ajuste a 32 planes de Trabajo, 2014	Sumatoria de avance de las actividades programadas(Fase III -18 planes de trabajo, 2013) y fase IV- Seguimiento y ajuste a 32 planes de Trabajo, 2014	32				0	1. Gestión Misional y de Gobierno	0	4	10	14	32	44%	26%	1%	Con corte al presente informe, Se han realizado 6 asesorías y asistencias en la conformación de instancias territoriales. (Fase II) En este primer trimestre se ha visitado en terreno 26 gobernaciones con el objeto de brindar la asesoría técnica para la actualización y seguimiento, según sea el caso, de los planes de trabajo, de los cuales se tiene el seguimiento a 14 planes de trabajo (Fase IV) : Enezo, Casanare, Meta Febrero: La Guajira, Amazonas, Santander, Casanare, Meta, Risaraldá, Marzo: Putumayo, Huila, San Andrés, Bolívar, Guainía, Sucre, Vaupés, Vichada,				0	0	0	
Consolidación de la Paz/Derechos humanos, Derecho internacional humanitario y Justicia transicional/ Derechos Humanos y Derecho Internacional Humanitario	2. Promover el respeto y garantía de los DDHH y del DIH	Fortalecer la coordinación interinstitucional para el diseño e implementación de la Política Nacional Integral de Derechos Humanos y DIH	4	Asesorar y asistir técnicamente a Entidades nacionales Territoriales en Política de Derechos Humanos	Entidades Territoriales asesoradas para una mejor gestión de los derechos humanos	Número de Entidades Territoriales asesoradas	132	DHH-Prevención a violaciones de derechos humanos, promoción y protección de los derechos humanos y aplicación del derecho internacional humanitario nacional				3.550.328.534	1. Gestión Misional y de Gobierno	0	28	57	85	132	64%	19%	2%	Con corte a este primer trimestre se han avanzado en cinco acciones concretas: 1) asesorías en inputos de derechos humanos en 85 entidades territoriales, 2) Elaboración de la exposición de motivos del Estatuto de Igualdad y no Discriminación, 3) 85 entidades territoriales asesoradas para la formulación de proyecto, 4) exploración de necesidades de capacitación teniendo en cuenta la priorización de los lugares de importancia y 5) Acompañamientos a las sesiones de Comités de Derechos Humanos de 7 entidades territoriales.				3.550.328.534	550.183.596	147.332.628
Consolidación de la Paz/Derechos humanos, Derecho internacional humanitario y Justicia transicional/ Derechos Humanos y Derecho Internacional Humanitario	2. Promover el respeto y garantía de los DDHH y del DIH	Fortalecer la coordinación interinstitucional para el diseño e implementación de la Política Nacional Integral de Derechos Humanos y DIH	5	Presentación ante el Congreso de la República el Proyecto de "Estatuto de Igualdad y no Discriminación"	Proyecto "Estatuto de Igualdad y no Discriminación" radicado en el Congreso	Un documento radicado	1				0	1. Gestión Misional y de Gobierno	0	0	0	0	1	0%	0%	0%	Entre febrero y marzo, se ha trabajado en la elaboración de la exposición de motivos del Estatuto de Igualdad, con el fin de ser presentado ante el Congreso de la República.				0	0	0	

FORMULACION											SEGUIMIENTO															
Estrategia Plan Nacional de Desarrollo -PND-	Objetivo Institucional	Programa Plan de trabajo	No. De meta	Descripción de la Meta	Indicador			Recursos presupuestales				Política de Desarrollo Administrativo	AVANCE (CANTIDAD ABSOLUTA)			AVANCE EN PRODUCTO			AVANCE EN GESTIÓN		EJECUCIÓN PRESUPUESTAL					
					Nombre del indicador	Fórmula de cálculo	Meta anual	Proyecto de Inversión asociado	Programa Misional de Funcionamiento asociado	Otros recursos de funcionamiento	Presupuesto apropiado		I TRIM			Resultado acumulado	Resultado esperado	Ejecución (resultado acumulado / resultado esperado)	Ejecución	Avance ponderado de la meta	Resultados alcanzados con la meta y actividad (descripción cualitativa)	Dificultades presentadas	Medidas correctivas	Valor apropiado	Valor comprometido	Valor pagado
													Enero	Febrero	Marzo											
Consolidación de la Paz/Derechos humanos, Derecho Internacional Humanitario y Justicia Transicional/ Derechos Humanos y Derecho Internacional Humanitario	2. Promover el respeto y garantía de los DDHH y del DIH	Fortalecer la coordinación interinstitucional para el diseño e implementación de la Política Nacional Integral de Derechos Humanos y DIH	6	Fortalecer técnica y administrativamente el diagnóstico y mapeo de los cementerios priorizados para el fortalecimiento de las capacidades institucionales para la restitución de derechos, a la verdad y medidas de satisfacción, de víctimas de desaparición identificadas, en el marco de las obligaciones del estado a nivel nacional	Cementerios diagnosticados y mapeados	Número de cementerios diagnosticados (126) y cementerios mapeados (70)	196	DHH- Fortalecimiento de las capacidades institucionales para restitución de derechos, a la verdad y medidas de satisfacción, de víctimas de desaparición identificadas, en el marco de las obligaciones del estado a nivel nacional	2.617.773.382	1. Gestión Misional y de Gobierno	0	18	0	18	196	9%	7%	1%	Con corte al primer trimestre se cuentan con los siguientes avances: Enero: Recolección de información en terreno de 18 cementerios priorizados. Febrero: Elaboración y presentación del diagnóstico, y alimentación de las bases de datos de recolección de información. Resultados: Cementerio Católico Calancala (Atlántico, Barranquilla); Cementerio Central de Palmira (Valle del Cauca, Palmira); Cementerio Central de Chinchiná (Caldas, Chinchiná); Cementerio Municipal (La Guajira, San Juan del Cesar); Cementerio Central de Cúcuta (Norte de Santander, Cúcuta); Cementerio Cristo Rey (Antioquia, Yarema); Cementerio Nuestra Señora del Carmen (Nariño, Pasto); Cementerio Parroquia San Nicolás Antioqueño, Rio Negro; Cementerio Sagrado Corazón, Cundinamarca, Facatativá; Cementerio San Bonifacio (Tolima, Bogotá); Cementerio San Esabeb (Caldas, Manizales); Cementerio Santa Cruz de la Catedral (Santander, San Gil); Cementerio Valles del Recuerdo (Risaralda, Pereira); Cementerio de Chia (Cundinamarca, Chia); Cementerio de Mosquera (Cundinamarca, Mosquera); Cementerio de San José de Sibat (Valle del Cauca, Cali); Parque Memorial Valle del Descanso (Valle del Cauca, Tulua); San Camilo (Risaralda, Pereira) * Total Personas No Identificadas -PNI recuperables en bodega o tumba: 1.369 * Total Personas Identificadas No Reclamadas- PNR recuperables en bodega o tumba: 444 Marzo: Revisión y corroboración en terreno de la información presentada.			2.617.773.382	700.000.000	700.000.000		
Consolidación de la Paz/Derechos humanos, Derecho Internacional Humanitario y Justicia Transicional/ Derechos Humanos y Derecho Internacional Humanitario	2. Promover el respeto y garantía de los DDHH y del DIH	Fortalecer los mecanismos departamentales de prevención de violaciones de DDHH e infracciones al DIH	7	Brindar asesoría y asistencia técnica en gestión preventiva del riesgo a 32 entidades territoriales departamentales	Entidades territoriales asesoradas y asistidas	Número de Entidades territoriales asesoradas y asistidas	32	DHH-Fortalecimiento institucional para el cumplimiento de las obligaciones en materia de prevención temprana, urgente y garantía de no repetición de violaciones a los derechos a la vida, la libertad, la integridad y la seguridad personal nacional	5.763.910.618	1. Gestión Misional y de Gobierno	5	13	5	23	32	72%	22%	2%	Durante los meses de enero, febrero y marzo se ha brindado asistencia técnica en gestión preventiva del riesgo a los departamentos de Amazonas, Antioquia, Arauca, Atlántico, Bolívar, Caldas, Caquetá, Cesar, Chocó, Córdoba, Cundinamarca, Huila, Guajira, Magdalena, Meta, Nariño, Norte de Santander, Putumayo, Quindío, Risaralda, Sucre, Tolima y Valle del Cauca.			5.763.910.618	2.354.393.607	257.980.249		
Consolidación de la Paz/Derechos humanos, Derecho Internacional Humanitario y Justicia Transicional/ Derechos Humanos y Derecho Internacional Humanitario	2. Promover el respeto y garantía de los DDHH y del DIH	Fortalecer los mecanismos departamentales de prevención de violaciones de DDHH e infracciones al DIH	8	Orientar la elaboración y construcción de Planes Integrales de Prevención y Protección departamentales, regionales, municipales y para comunidades/acuerdo a la vulnerabilidad o riesgo.	Planes Integrales de Prevención y Protección formulados y/o actualizados	Número de Planes Integrales de Prevención y Protección formulados y/o actualizados	88	DHH-Fortalecimiento institucional para el cumplimiento de las obligaciones en materia de prevención temprana, urgente y garantía de no repetición de violaciones a los derechos a la vida, la libertad, la integridad y la seguridad personal nacional	1.156.884.000	1. Gestión Misional y de Gobierno	0	0	0	0	88	0%	0%	0%	En enero y febrero se realizaron acciones de coordinación interinstitucional para la programación de talleres para la recolección de insumos para la actualización de los Planes Integrales de Prevención y Protección. Se realizaron talleres para la recolección de insumos para los documentos de PIPP de: Chocó, Arauca, Norte de Santander, Boyacá, Cauca, Guajira, Meta, Putumayo (Puerto Leguizamón) y Ovejas, Sucre.			1.156.884.000	398.146.500	0		
Consolidación de la Paz/Derechos humanos, Derecho Internacional Humanitario y Justicia Transicional/ Derechos Humanos y Derecho Internacional Humanitario	2. Promover el respeto y garantía de los DDHH y del DIH	Fortalecer los mecanismos departamentales de prevención de violaciones de DDHH e infracciones al DIH	9	Niños y Niñas formados como Gestores de Derechos Humanos a través del Deporte y la Cultura en las Zonas del País con mayor riesgo de Reclutamiento Forzado.	Niños y Niñas formados como Gestores de Derechos Humanos, a través del deporte y la cultura en las zonas del país con mayor riesgo de reclutamiento	Número de niñas y niños formados como Gestores de Derechos Humanos	900	DHH-Fortalecimiento institucional para el cumplimiento de las obligaciones en materia de prevención temprana, urgente y garantía de no repetición de violaciones a los derechos a la vida, la libertad, la integridad y la seguridad personal nacional	133.432.000	1. Gestión Misional y de Gobierno	0	541	0	541	900	60%	60%	5%	Se han realizado las actividades deportivas y lúdico formativas programadas en el cronograma de trabajo de 2014. Este ejercicio ha permitido el fortalecimiento de las capacidades deportivas de 541 niños, niñas y adolescentes de los 900 seleccionados en los diferentes lugares seleccionados, las temas a trabajar han sido: Prevención de violaciones de derechos humanos, infracciones al Derecho Internacional Humanitario, consumo de sustancias psicoactivas y cultura de paz y convivencia.			133.432.000	135.432.000	0		
Consolidación de la Paz/Derechos humanos, Derecho Internacional Humanitario y Justicia Transicional/ Derechos Humanos y Derecho Internacional Humanitario	2. Promover el respeto y garantía de los DDHH y del DIH	Fortalecer los mecanismos departamentales de prevención de violaciones de DDHH e infracciones al DIH	10	Implementación de un sistema de información en gestión preventiva del riesgo, diseñado e implementado	Sistema de Información en gestión preventiva del riesgo, diseñado e implementado	Sistema de información implementado	1	DHH-Fortalecimiento institucional para el cumplimiento de las obligaciones en materia de prevención temprana, urgente y garantía de no repetición de violaciones a los derechos a la vida, la libertad, la integridad y la seguridad personal nacional	1.300.000.000	1. Gestión Misional y de Gobierno	0	0	0	0	1	0%	0%	0%	El Comité Técnico del Convenio M-1153 de 2013 definió el contenido de los términos de referencia para la Licitación Pública No. 751 de 2014 CM-312-03 de la Organización Internacional para las Migraciones -OIM- que contiene los términos de referencia para "Seleccionar y contratar personas jurídicas para análisis, diseño, desarrollo, implementación, acompañamiento en la implantación y puesta en producción, gestión del cambio y sostenibilidad futura del Sistema de Informaciones de Derechos Humanos, que incluye los componentes de seguimiento y control de las políticas públicas y de la gestión institucional de DDHH, gestión de proyectos, gestión institucional, prevención de riesgos en DDHH, seguimiento a alertas tempranas -CIAT, portal de información de DDHH e integración de información con dependencias y entidades relacionadas". El domingo 23 de marzo de 2014 apareció publicado en el diario El Tiempo la convocatoria abierta de la OIM que invita a participar en la licitación pública de la referencia. Se realizaron ajustes a los términos de referencia que fueron solicitados por la Oficina de Información Pública del Interior - Grupo de Sistemas, por la Oficina de Control Interno de la OIM y por la Dirección de Derechos Humanos del Ministerio del Interior. Se realizaron reuniones extraordinarias del Comité Técnico para realizar los ajustes al documento y se reprogramaron las fechas del cronograma de la licitación pública No. 751 de 2014 CM-312-03.			1.300.000.000	1.300.000.000	0		

FORMULACION											SEGUIMIENTO																
Estrategia Plan Nacional de Desarrollo -PND-	Objetivo Institucional	Programa Plan de trabajo	No. De meta	Descripción de la Meta	Indicador			Recursos presupuestales				Política de Desarrollo Administrativo	AVANCE (CANTIDAD ABSOLUTA)			AVANCE EN PRODUCTO			AVANCE EN GESTIÓN		Resultados alcanzados con la meta y actividad (descripción cualitativa)	Dificultades presentadas	Medidas correctivas	EJECUCIÓN PRESUPUESTAL			
					Nombre del indicador	Fórmula de cálculo	Meta anual	Proyecto de Inversión asociado	Programa Misional de Funcionamiento asociado	Otros recursos de funcionamiento	Presupuesto apropiado		I TRIM			Resultado acumulado	Resultado esperado	Ejecución (resultado acumulado / resultado esperado)	Ejecución	Avance ponderado de la meta				Valor apropiado	Valor comprometido	Valor pagado	
													Enero	Febrero	Marzo												
Consolidación de la Paz/Derechos Humanos, Derecho Internacional Humanitario y Justicia Transicional/ Derechos Humanos y Derecho Internacional Humanitario	2. Promover el respeto y garantía de los DDHH y del DIH	Ejercer a nivel Nacional la Coordinación del Programa de Protección a Víctimas y testigos en el marco de la Ley 975 de 2005 (modificada por la Ley 1592 de 2012).	11	Brindar asesoría y asistencia técnica a las autoridades del orden nacional y territorial, y apoyar la cofinanciación de iniciativas teniendo en cuenta el enfoque diferencial en el marco de justicia y paz	Entidades territoriales asesoradas y asistidas técnicamente	Número de entidades asesoradas	32	DHH-Programa de protección a personas que se encuentran en situación de riesgo contra su vida, integridad, seguridad o libertad por causas relacionadas con la violencia en Colombia				3.183.000.000	1. Gestión Misional y de Gobierno	3	3	4	10	32	31%	16%	1%	Con corte al primer trimestre la Dirección de Derechos Humanos ha realizado 10 asesorías y asistencias técnicas así: Barranquilla (2), Medellín (2), Arauca (3), Bucaramanga (1) Cali (1) y Pereira (1).			3.183.000.000	1.554.753.924	538.794.464,00
Soportes transversales de la prosperidad democrática / Buen Gobierno	6. Fortalecer la gestión Institucional para el buen gobierno	Gestión interna de recursos	1	Ejecución presupuesto del proyecto: Fortalecimiento capacidades institucionales para restitución de derechos, verdad y medidas de satisfacción, de víctimas de desaparición identificadas, en el marco de las obligaciones del estado a nivel nacional, ejecutado	Presupuesto del proyecto: Fortalecimiento capacidades institucionales para restitución de derechos, verdad y medidas de satisfacción, de víctimas de desaparición identificadas, en el marco de las obligaciones del estado a nivel nacional, ejecutado	Presupuesto ejecutado/Presupuesto asignado	100%	DHH- Fortalecimiento de las capacidades institucionales para restitución de derechos, a la verdad y medidas de satisfacción, de víctimas de desaparición identificadas, en el marco de las obligaciones del estado a nivel nacional				2.617.773.382	5. Gestión Financiera			27%	27%	100%	27%	76%	18,90%	Con corte a este primer trimestre, se ha adelantado las siguientes acciones: 1. Actualización del proyecto. 2. Viabilidad expedida por la OAP. 3. Apropiación de recursos para la ejecución de actividades.			2.617.773.382	700.000.000	700.000.000
Soportes transversales de la prosperidad democrática / Buen Gobierno	6. Fortalecer la gestión Institucional para el buen gobierno	Gestión interna de recursos	2	Ejecución presupuesto del proyecto Fortalecimiento institucional cumplimiento de las obligaciones en materia de prevención temprana, urgente y garantía de no repetición de violaciones a los derechos a la vida, la libertad, la integridad y la seguridad personal nacional	Presupuesto del proyecto Fortalecimiento institucional cumplimiento de las obligaciones en materia de prevención temprana, urgente y garantía de no repetición de violaciones a los derechos a la vida, la libertad, la integridad y la seguridad personal nacional, ejecutado	Presupuesto ejecutado/Presupuesto asignado	100%	DHH-Fortalecimiento institucional para el cumplimiento de las obligaciones en materia de prevención temprana, urgente y garantía de no repetición de violaciones a los derechos a la vida, la libertad, la integridad y la seguridad personal nacional				8.354.226.618	5. Gestión Financiera			3%	3%	100%	3%	83%	20,84%	Con corte a este primer trimestre, se ha adelantado las siguientes acciones: 1. Actualización del proyecto. 2. Viabilidad expedida por la OAP. 3. presentación de estudios previos para la contratación de profesionales con el fin de desarrollar las acciones que conlleven al cumplimiento de las metas propuestas para la vigencia 2014 4. Apropiación de recursos para la ejecución de actividades que tienden a la prevención de violaciones de los ddhh.			8.354.226.618	4.187.972.107	257.980.249
Soportes transversales de la prosperidad democrática / Buen Gobierno	6. Fortalecer la gestión Institucional para el buen gobierno	Gestión interna de recursos	3	Ejecución presupuesto del proyecto Prevención a violaciones de dh, promoción y protección de los dh y aplicación del DIH nacional	Presupuesto del proyecto Prevención a violaciones de dh, promoción y protección de los dh y aplicación del DIH nacional, ejecutado	Presupuesto ejecutado/Presupuesto asignado	100%	DHH-Prevención a violaciones de derechos humanos, promoción y protección de los derechos humanos y aplicación del derecho internacional humanitario nacional				4.225.328.534	5. Gestión Financiera			3%	3%	100%	3%	71%	17,75%	Con corte a este primer trimestre, se ha adelantado las siguientes acciones: 1. Actualización del proyecto. 2. Viabilidad expedida por la OAP. 3. presentación de estudios previos para la contratación de profesionales con el fin de desarrollar las acciones que conlleven al cumplimiento de las metas propuestas para la vigencia 2014 4. Apropiación de recursos para la ejecución de actividades que tienden al imputo de los derechos humanos en el territorio.			4.225.328.534	550.183.596	147.332.628
Soportes transversales de la prosperidad democrática / Buen Gobierno	6. Fortalecer la gestión Institucional para el buen gobierno	Gestión interna de recursos	4	Ejecución presupuesto del PMF: Programa de protección a personas que se encuentran en situación de riesgo contra su vida, integridad, seguridad o libertad por causas relacionadas con la violencia en Colombia	Presupuesto del PMF: Programa de protección a personas que se encuentran en situación de riesgo contra su vida, integridad, seguridad o libertad por causas relacionadas con la violencia en Colombia, ejecutado	Presupuesto ejecutado/Presupuesto asignado	100%	DHH-Programa de protección a personas que se encuentran en situación de riesgo contra su vida, integridad, seguridad o libertad por causas relacionadas con la violencia en Colombia				3.183.000.000	5. Gestión Financiera			17%	17%	100%	17%	83%	20,74%	Con corte a este primer trimestre, se ha adelantado las siguientes acciones: 1. Actualización del proyecto. 2. Viabilidad expedida por la OAP. 3. presentación de estudios previos para la contratación de profesionales con el fin de desarrollar las acciones que conlleven al cumplimiento de las metas propuestas para la vigencia 2014 4. Apropiación de recursos para la ejecución de actividades que tienden al imputo del programa de justicia y paz en las entidades territoriales			3.183.000.000	1.554.753.924	538.794.464,00



PLAN DE ACCION 2014
DIRECCION DE CONSULTA PREVIA
ALVARO ECHEVERRY LONDONO

Código: PD-PP-P-02 - F-01
 Versión: 03
 Fecha elaboración: 03/12/2013
 Vigente desde: 31/07/2013

AVANCE PLAN	PRODUCTO	37.77%
	GESTION	51.76%

FORMULACION													SEGUIMIENTO																
Estrategia Plan Nacional de Desarrollo -PND-	Objetivo Institucional	Programa Plan de trabajo	No. De meta	Descripción de la Meta	Indicador			Recursos presupuestales				Política de Desarrollo Administrativo	AVANCE (CANTIDAD ABSOLUTA)			AVANCE EN PRODUCTO					AVANCE EN GESTION		Resultados alcanzados con la meta y actividad (descripción cualitativa)	Dificultades presentadas	Medidas correctivas	EJECUCION PRESUPUESTAL			
					Nombre del indicador	Fórmula de cálculo	Meta anual	Proyecto de inversión asociado	Programa Misional de Funcionamiento asociado	Otros recursos de funcionamiento	Presupuesto apropiado		I TRIM			Resultado acumulado	Resultado esperado	Ejecución (resultado acumulado / resultado esperado)	Ejecución	Avance ponderado de la meta	Valor apropiado	Valor comprometido				Valor pagado			
													Enero	Febrero	Marzo														
Igualdad de oportunidades para la prosperidad social/ Políticas diferenciadas para la inclusión social /Grupos étnicos	3. Promover la defensa, fortalecimiento y consolidación de derechos de los grupos étnicos y minorías	Garantizar el derecho al proceso de Consulta Previa	1	Certificar la presencia de Grupos étnicos	Certificaciones de presencia de grupos étnicos expedidas	Sumatoria de certificaciones de presencia de grupos étnicos expedidas	3600						1. Gestión Misional y de Gobierno	142	245	215	602	3600	17%	75%	15%	Enero: se expedieron 0 certificaciones con verificación, mas 142 certificaciones sin verificación, para un total de 142 certificaciones. Febrero: se expedieron 19 certificaciones con verificación, mas 226 certificaciones sin verificación, para un total de 245 certificaciones. Marzo: se expedieron 7 certificaciones con verificación, mas 206 certificaciones sin verificación, para un total de 213 certificaciones.				0			
Igualdad de oportunidades para la prosperidad social/ Políticas diferenciadas para la inclusión social /Grupos étnicos	3. Promover la defensa, fortalecimiento y consolidación de derechos de los grupos étnicos y minorías	Garantizar el derecho al proceso de Consulta Previa	2	Mantener el tiempo de expedición de certificaciones de presencia de comunidades étnicas, sin verificación en campo	Tiempo de expedición de certificaciones de presencia de comunidades étnicas	Sumatoria del número de días que se tardan en expedir los certificados/ No. de certificados expedidos en el mes	15						1. Gestión Misional y de Gobierno	24	9	12	15	15	100%	60%	12%	Enero: 3433 días sobre 142 certificaciones expedidas sin verificación en campo. Febrero: 2022 días sobre 226 certificaciones expedidas sin verificación en campo. Marzo: 2409 días sobre 208 certificaciones expedidas sin verificación en campo.				0			
Igualdad de oportunidades para la prosperidad social/ Políticas diferenciadas para la inclusión social /Grupos étnicos	3. Promover la defensa, fortalecimiento y consolidación de derechos de los grupos étnicos y minorías	Garantizar el derecho al proceso de Consulta Previa	3	Coordinar los procesos de consulta previa con comunidades étnicas registradas en las áreas de influencia de los proyectos, obras o actividades	Comunidades con protocolización del proceso de consulta previa	Número de comunidades con acta de protocolización firmada	1129						1. Gestión Misional y de Gobierno	71	93	171	335	1129	30%	100%	20%	Para el primer trimestre del 2014, la DCP protocolizó procesos de Consulta Previa con 335 comunidades. Enero 71. Febrero 93 y Marzo 171.				0			
Igualdad de oportunidades para la prosperidad social/ Políticas diferenciadas para la inclusión social /Grupos étnicos	3. Promover la defensa, fortalecimiento y consolidación de derechos de los grupos étnicos y minorías	Garantizar el derecho al proceso de Consulta Previa	4	Mantener el tiempo del proceso de consulta previa	Tiempo del proceso de consulta previa	Sumatoria del tiempo de duración (días) del total de procesos de Consulta Previa / Total de procesos de Consulta Previa	6						1. Gestión Misional y de Gobierno	10	12	12	11	6	53%	25%	5%	Enero: 710 días sobre 71 comunidades con proceso de consulta previa protocolizadas. Febrero: 1116 días sobre 93 comunidades con proceso de consulta previa protocolizadas. Marzo: 2052 días sobre 171 comunidades con proceso de consulta previa protocolizadas.	El promedio en meses de protocolización de acuerdos para este trimestre, se muestra elevado porque se lograron protocolizar acuerdos con comunidades étnicas en proyectos que habían mostrado dificultad, tales como la Doble calzada Cartagena - Barranquilla Tramo 3, Exploración Sismica Marina RC12, Ruta del Sol Sector 3, entre otros.				0		
Igualdad de oportunidades para la prosperidad social/ Políticas diferenciadas para la inclusión social /Grupos étnicos	3. Promover la defensa, fortalecimiento y consolidación de derechos de los grupos étnicos y minorías	Garantizar el derecho al proceso de Consulta Previa	5	Fortalecimiento del proceso integral de consulta previa	Jornadas de capacitación sobre Consulta Previa	Número de talleres	12						1. Gestión Misional y de Gobierno	0	0	0	0	12	0%	0%	0%	Durante el primer trimestre no se efectuó ningún taller de capacitación.				0			
Soportes transversales de la prosperidad democrática / Buen Gobierno	6. Fortalecer la gestión Institucional para el buen gobierno	Fortalecimiento a la Consulta Previa Convenio 169 OIT, Ley 21 de 1991, Ley 70 de 1993	1	Brindar los elementos humanos y técnicos necesarios a los Procesos de Consulta Previa	Avance en el cumplimiento del Programa	Porcentaje de actividades cumplidas	100%			5.856.000.000			1. Gestión Misional y de Gobierno	27%	33%	16%	26%	100%	26%	15%	8%	De los \$5.856.000.000 asignados al programa, se han ejecutado \$711.361.328.				5.856.000.000			
Soportes transversales de la prosperidad democrática / Buen Gobierno	6. Fortalecer la gestión Institucional para el buen gobierno	Gestión Interna de recursos	2	Ejecutar el presupuesto del Programa Misional de Funcionamiento Fortalecimiento a la Consulta Previa. Convenio 169 OIT, ley 21 de 1991, Ley 70 de 1993	Presupuesto del Programa Misional de Funcionamiento Fortalecimiento a la Consulta Previa. Convenio 169 OIT, ley 21 de 1991, Ley 70 de 1993	Presupuesto obligado/Presupuesto asignado	100%			5.856.000.000			5. Gestión Financiera	0,00%	0,00%	#####	12,15%	100%	12%	82%	41%	De los \$5.856.000.000 asignados al programa, se han ejecutado \$711.361.328.				5.856.000.000	1.630.204.076	711.361.328	



Ministerio del Interior

PLAN DE ACCION 2014
SUBDIRECCION DE INFRAESTRUCTURA
MARIA FERNANDA ALVAREZ CARREÑO

Código: PD-PP-02 - F-01

Version: 03

Fecha elaboración: 03/12/2013

Vigente desde: 31/07/2013

AVANCE PLAN	PRODUCTO	20,46%
	GESTION	27,80%

FORMULACION											SEGUIMIENTO																
Estrategia Plan Nacional de Desarrollo -PND-	Objetivo Institucional	Programa Plan de trabajo	No. De meta	Descripción de la Meta	Indicador			Recursos presupuestales				Política de Desarrollo Administrativo	AVANCE (CANTIDAD ABSOLUTA)			AVANCE EN PRODUCTO			AVANCE EN GESTION			Resultados alcanzados con la meta y actividad (descripción cualitativa)	Dificultades presentadas	Medidas correctivas	EJECUCION PRESUPUESTAL		
					Nombre del indicador	Fórmula de cálculo	Meta anual	Presupuesto apropiado	Proyecto de Inversión asociado	Programa Misional de Funcionamiento asociado	Otros recursos de funcionamiento		Presupuesto apropiado	I TRIM			Resultado acumulado	Resultado esperado	Ejecución (resultado acumulado / resultado esperado)	Ejecución	Avance ponderado de la meta				Valor apropiado	Valor comprometido	Valor pagado
														Enero	Febrero	Marzo											
Consolidación de la Paz/Seguridad, orden público y seguridad ciudadana.	5. Apoyar la promoción de la seguridad, orden público y convivencia ciudadana	Desarrollo de proyectos que apoyen la seguridad y convivencia ciudadana-Infraestructura	SINtrim	Implementación y puesta en operación de proyectos de infraestructura	Ciudades y municipios con infraestructura de seguridad entregados en el periodo.	Número de Ciudades y municipios con infraestructura de seguridad entregados en el periodo.	30						1. Gestión Misional y de Gobierno	0	0	0	0	30	0%	0%	0%	Aunque en los 3 primeros meses del año no se entregaron obras de infraestructura, durante este periodo se realizaron comités técnicos de seguimiento a la ejecución de los proyectos, con FORPO de los contratos 122 de 2013, 109 de 2011 y 278 de 2011 con FONADE para el convenio 75 de 2012, así como también se realizaron las visitas de seguimiento de obras. Con la información de estas actividades se define la programación de entrega de obras para los próximos meses.			0		
Consolidación de la Paz/Seguridad, orden público y seguridad ciudadana.	5. Apoyar la promoción de la seguridad, orden público y convivencia ciudadana	Desarrollo de proyectos que apoyen la seguridad y convivencia ciudadana-Infraestructura	2	Ejecución y entrega del 80% de los 231 Centros de Integración Ciudadana CIC suscritos en 2013	Ciudades y municipios con Centros de Integración Ciudadana entregados en el periodo.	Número de Ciudades y municipios con Centros de Integración Ciudadana entregados en el periodo.	185						1. Gestión Misional y de Gobierno	0	0	0	0	185	0%	0%	0%	Con corte a 31 de marzo de 2014, no se entregaron Centros de Integración Ciudadana. Actualmente la mayoría de los proyectos, se encuentran en etapas previas a la ejecución de las obras físicas. Para la fecha de corte, 214 proyectos adjudicaron el proceso de Estudios, Diseños e Inventoría.			0		
Consolidación de la Paz/Seguridad, orden público y seguridad ciudadana.	5. Apoyar la promoción de la seguridad, orden público y convivencia ciudadana	Desarrollo de proyectos que apoyen la seguridad y convivencia ciudadana-Infraestructura	3	Financiación de Proyectos de infraestructura vigencia 2014	Proyectos aprobados por el Comité de FONSECON, con recursos de funcionamiento comprometidos.	Número de Proyectos con recursos de funcionamiento comprometidos en el periodo / Número de Proyectos Aprobados en el periodo	100%	258.686.321.294					1. Gestión Misional y de Gobierno	100%	100%	100%	100%	100%	100%	100%	20%	En el mes de enero se registraron los compromisos de proyectos aprobados en 2013 que incluían recursos de funcionamiento vigencia 2014 (Vigencias Futuras). De tal forma que de 255 proyectos de Centros de Integración Ciudadana que fueron aprobados en 2013, se comprometieron recursos en enero de 2014, así como también 110 proyectos de Infraestructura, Movilidad y SIES, para un total de 371 proyectos. Así mismo, en el mes de enero, mediante Acta No 3 de 2014 del 20 de enero de 2014, se aprobó un proyecto, del cual los recursos fueron comprometidos en el mes de enero. Así para el mes de enero, se tiene un total de 372 proyectos, así: Amazonas (1), Antioquia (44), Atlántico (9), Bolívar (16), Boyacá (29), Caldas (16), Cauca (1), Casanare (4), Cauca (10), Cesar (5), Chocó (6), Córdoba (18), Cundinamarca (48), Huila (11), La guajira (7), Magdalena (11), Nariño (29), Norte de Santander (15), Putumayo (9), Quindío (2), Risaralda (2), San Andrés (2), Santander (31), Sucre (14), Tolima (18), Valle (17), Vaupés (1). Para el mes de febrero, mediante el Acta No 5 de 2014 del 11 de febrero de 2014, se aprobaron dos proyectos, uno en el departamento de Quindío y otro en el departamento de Antioquia. Para el mes de marzo, mediante el Acta No 7 de 2014 del 11 de marzo 2014, se aprobó un proyecto en el departamento de Antioquia.			258.686.321.294	254.096.798.047	11.106.235.711
Consolidación de la Paz/Seguridad, orden público y seguridad ciudadana.	5. Apoyar la promoción de la seguridad, orden público y convivencia ciudadana	Desarrollo de proyectos que apoyen la seguridad y convivencia ciudadana-SIES	4	Implementación y puesta en operación de Sistemas de Video Vigilancia	Ciudades y municipios con el sistema de video de vigilancia en funcionamiento. (Vigente SISMEG)	Número de ciudades con Sistemas de Video Vigilancia en Funcionamiento en el periodo.	25						1. Gestión Misional y de Gobierno	2	0	1	3	25	12%	12%	2%	En enero de 2014, se entregaron proyectos de CCTV en Tolima (1) y Antioquia (1). En marzo de 2014, se entregó un proyecto de CCTV en Boyacá.			0		
Consolidación de la Paz/Seguridad, orden público y seguridad ciudadana.	5. Apoyar la promoción de la seguridad, orden público y convivencia ciudadana	Desarrollo de proyectos que apoyen la seguridad y convivencia ciudadana-SIES	5	Implementación y puesta en operación de sistemas de líneas 123	Sistemas de Línea 123 en funcionamiento. (Vigente SISMEG)	Número de sistemas de Línea 123 en funcionamiento en el periodo.	13						1. Gestión Misional y de Gobierno	0	0	0	0	13	0%	0%	0%	Durante el trimestre no se entregaron Sub-sistemas 123. Para asegurar la programación de entregas futuras, se realizaron visitas a los subsistemas 123 que están en implementación en: MANIZALES – CALDAS, SAN JOSE DEL GUAVIARE – GUAVIARE, IBAGUÉ – TOLIMA, NEIVA – HUILA, META, TUMACO – NARIÑO y POPAYAN – CAUCA			0		
Consolidación de la Paz/Seguridad, orden público y seguridad ciudadana.	5. Apoyar la promoción de la seguridad, orden público y convivencia ciudadana	Desarrollo de proyectos que apoyen la seguridad y convivencia ciudadana-SIES	6	Financiación de Proyectos de SIES vigencia 2013	Proyectos aprobados por el Comité SIES, con recursos de inversión comprometidos.	Número de Proyectos con recursos de inversión comprometidos en el periodo / Número de Proyectos Aprobados en el periodo	100%	36.918.177.723					1. Gestión Misional y de Gobierno	0%	0%	0%	0%	100%	0%	0%	0%	Durante el trimestre no se Aprobaron proyectos SIES.			36.918.177.723	0	0
Soportes transversales de la prosperidad democrática / Buen Gobierno	6. Fortalecer la gestión institucional para el buen gobierno	Gestión interna de recursos	1	Ejecutar el presupuesto del programa Fondo Nacional de Seguridad y Convivencia Ciudadana FONSECON	Presupuesto del programa Fondo Nacional de Seguridad y Convivencia Ciudadana FONSECON ejecutado	Recursos de Funcionamiento Obligados en el periodo/Recursos apropiados para el programa.	100%	258.686.321.294					5. Gestión Financiera	0%	0%	4%	4%	100%	4%	100%	70%	En el periodo se registraron Obligaciones por \$11.106.235.711, que corresponde a un porcentaje acumulado de 4.3%.			258.686.321.294	254.096.798.047	11.106.235.711
Soportes transversales de la prosperidad democrática / Buen Gobierno	6. Fortalecer la gestión institucional para el buen gobierno	Gestión interna de recursos	2	Ejecutar el presupuesto del proyecto de inversión Implementación del Sistema Integrado de Emergencias y Seguridad SIES de Colombia	Presupuesto Proyecto Implementación del Sistema Integrado de Emergencias y Seguridad SIES de Colombia ejecutado	Recursos de Inversión Obligados en el periodo/Recursos apropiados para el programa.	100%	36.918.177.723					5. Gestión Financiera	0%	0%	0%	0%	100%	0%	25%	4%	Durante el trimestre no se ejecutaron recursos de este rubro.			36.918.177.723	0	0
Soportes transversales de la prosperidad democrática / Buen Gobierno	6. Fortalecer la gestión institucional para el buen gobierno	Gestión interna de recursos	3	Ejecutar el presupuesto del proyecto Implantación de acciones y medidas orientadas a generar condiciones de seguridad y convivencia ciudadana a nivel nacional, a través del fondo Nacional de Seguridad y Convivencia Ciudadana FONSECON	Presupuesto del proyecto Implantación de acciones y medidas orientadas a generar condiciones de seguridad y convivencia ciudadana a nivel nacional, a través del fondo Nacional de Seguridad y Convivencia Ciudadana FONSECON ejecutado	Presupuesto ejecutado/Presupuesto asignado	100%	20.000.000.000					5. Gestión Financiera	0%	0%	0%	0%	100%	0%	20%	3%	Durante el trimestre no se ejecutaron recursos de este rubro.			20.000.000.000	0	0



PLAN DE ACCION 2014

SUBDIRECCION DE GESTION HUMANA
MARIA JIMENA ACOSTA ILLERA

Código: PD-PP-P-02 - F-01


Version: 03

Fecha elaboración: 03/12/2013

Vigente desde: 31/07/2013

AVANCE PLAN	PRODUCTO	33,47%
GESTION	GESTION	38,85%

FORMULACION													SEGUIMIENTO														
Estrategia Plan Nacional de Desarrollo PND	Objetivo Institucional	Programa Plan de trabajo	No. De meta	Descripción de la Meta	Indicador			Recursos presupuestales				Política de Desarrollo Administrativo	AVANCE (CANTIDAD ABSOLUTA)			AVANCE EN PRODUCTO				AVANCE EN GESTION		Resultados alcanzados con la meta y actividad (descripción cualitativa)	Dificultades presentadas	Medidas correctivas	EJECUCION PRESUPUESTAL		
					Nombre del indicador	Fórmula de cálculo	Meta anual	Cantidad	Proyecto de Inversión asociado	Programa Misional de Funcionamiento asociado	Otros recursos de funcionamiento		Presupuesto apropiado	I TRIM			Resultado acumulado	Resultado esperado	Ejecución (resultado acumulado / resultado esperado)	Ejecución	Avance ponderado de la meta				Valor apropiado	Valor comprometido	Valor pagado
														Enero	Febrero	Marzo											
Soportes transversales de la prosperidad democrática / Buen Gobierno	6. Fortalecer la gestión Institucional para el buen gobierno	Potenciar las habilidades y destrezas del personal del Ministerio del Interior y diseñar estrategias que permitan mejorar la calidad de vida laboral de los funcionarios	1	Diseñar y ejecutar los planes institucionales de Bienestar Social e Incentivos	Porcentaje de ejecución del plan de bienestar social e incentivos	Número de actividades del plan de bienestar social e incentivos realizadas/Número de actividades de bienestar social e incentivos programadas en el plan	100%			Gastos Generales	152.372.000		3. Gestión del Talento Humano	0%	13%	13%	27%	100%	27%	57%	11,32%	Se diseñaron los planes de Bienestar Social e incentivos, se aprobaron en el Comité de Bienestar Social, Capacitación, Estímulos e Incentivos en el mes de marzo. Se realizaron 2 actividades de Bienestar Social en febrero y 2 en marzo.			152.372.000	45.000.000	18.395.812
Soportes transversales de la prosperidad democrática / Buen Gobierno	6. Fortalecer la gestión Institucional para el buen gobierno	Potenciar las habilidades y destrezas del personal del Ministerio del Interior y diseñar estrategias que permitan mejorar la calidad de vida laboral de los funcionarios	2	Diseñar y ejecutar el plan de capacitación institucional	Porcentaje de ejecución del plan de capacitación	Número de actividades del plan de capacitación realizadas/Número de actividades de capacitación programadas en el plan	100%			Gastos Generales	154.372.000		3. Gestión del Talento Humano	0%	5%	16%	22%	100%	22%	64%	12,86%	Durante el trimestre se realizaron 8 capacitaciones, de las 37 programadas para el año. Febrero: 1) Sensibilización en Evaluación del Desempeño. 2) Trámite de Formato de Comisiones. Marzo: 1) Manejo SICOB, 2) Windows 8, 3) Socialización en Gestión Documental Herramientas y Tendencias. 4) Socialización en Archivo y Derechos Humanos 5) Evaluación del Desempeño Laboral 6) Actualización Tributaria y Normas Internacionales de Información Financiera.			154.372.000	0	0
Soportes transversales de la prosperidad democrática / Buen Gobierno	6. Fortalecer la gestión Institucional para el buen gobierno	Potenciar las habilidades y destrezas del personal del Ministerio del Interior y diseñar estrategias que permitan mejorar la calidad de vida laboral de los funcionarios	3	Diseñar y ejecutar el cronograma de actividades de seguridad y salud en el trabajo	Porcentaje de ejecución del cronograma de actividades de seguridad y salud	Número de actividades del cronograma de seguridad y salud ejecutadas/Número de actividades de seguridad y salud programadas en el cronograma	100%			Gastos Generales	25.000.000		3. Gestión del Talento Humano	8%	8%	8%	25%	100%	25%	44%	6,75%	Se realizaron 3 actividades, de las 12 programadas para el año: 1. Enero: Jornada Anti-estrés 2. Febrero: Se realizaron las visitas a puestos de trabajo. 3. Marzo: Realización de Jornada de Donación de Sangre.			25.000.000	0	0
Soportes transversales de la prosperidad democrática / Buen Gobierno	6. Fortalecer la gestión Institucional para el buen gobierno	Hacer del Ministerio el mejor sitio para trabajar	4	Implementación de las estrategias del "Mejor sitio para trabajar"	Implementación de prueba piloto de teletrabajo	Informe de evaluación de prueba piloto	1						3. Gestión del Talento Humano	0	0	0	0	1	0%	0%	0,00%	Se expidió la resolución 194 del 19 de febrero de 2014, por la cual se conforma el Comité de Teletrabajo encargado de liderar la fase previa del estudio diagnóstico y adoptar un plan de acción para la implementación en el Ministerio del Interior.			0		
Soportes transversales de la prosperidad democrática / Buen Gobierno	6. Fortalecer la gestión Institucional para el buen gobierno	Ejercer un mejor control sobre la buena utilización de los recursos destinados para cubrir los gastos de viaje y viáticos ocasionados por el desplazamiento de los funcionarios en comisión	5	Optimizar el trámite del otorgamiento de las comisiones de servicio	Porcentaje de formato de trámites de comisión se servicios diligenciados correctamente	No. de formatos radicados diligenciados correctamente / No. De formatos radicados	100%			Gastos Generales	1.466.994.600		6. Soporte transversal	98%	89%	95%	94%	100%	94%	30%	5,91%	Enero: de los 489 formatos radicados, se diligenciaron correctamente 478. Febrero: de los 832 formatos radicados, se diligenciaron correctamente 742. Marzo: de los 663 formatos radicados, se diligenciaron correctamente 632.			1.466.994.600	1.020.735.283	779.312.505

	PLAN DE ACCION 2014		Código: PD-PP-P-02 - F-01
	SUBDIRECCION ADMINISTRATIVA Y FINANCIERA		Version: 03
	HECTOR JULIO HERNANDEZ CAMARCO		Fecha elaboración: 03/12/2013
AVANCE PLAN	PRODUCTO	30,01%	Vigente desde: 31/07/2013
	GESTION	27,26%	

FORMULACION											SEGUIMIENTO																			
Estrategia Plan Nacional de Desarrollo - PND-	Objetivo Institucional	Programa Plan de trabajo	No. De meta	Descripción de la Meta	Indicador			Recursos presupuestales				Política de Desarrollo Administrativo	AVANCE (CANTIDAD ABSOLUTA)			AVANCE EN PRODUCTO				AVANCE EN GESTION		Resultados alcanzados con la meta y actividad (descripción cualitativa)	Dificultades presentadas	Medidas correctivas	EJECUCION PRESUPUESTAL					
					Nombre del indicador	Fórmula de cálculo	Meta anual	Proyecto de Inversión asociado	Programa Misional de Funcionamiento asociado	Otros recursos de funcionamiento	Presupuesto apropiado		I TRIM			Resultado acumulado	Resultado esperado	Ejecución (resultado acumulado / resultado esperado)	Ejecución	Avance ponderado de la meta	Valor apropiado				Valor comprometido	Valor pagado				
													Enero	Febrero	Marzo															
Soportes transversales de la prosperidad democrática. Buen Gobierno, participación y lucha contra la corrupción/ participación ciudadana y capital social	6. Fortalecer la gestión Institucional para el buen gobierno	Gestión de Bienes	1	Actualizar inventarios de Funcionarios	Inventario de bienes	Número de inventarios realizados	500						6. Soporte transversal	15	65	77	157	500	31%	31%	3%	Durante el mes de enero de 2014, se actualizaron 15 inventarios, en febrero 65 y en marzo 77.	Demoras en los contratos de prestación de servicios del personal que realiza dichos labores; además, la entidad se encuentra realizando remodelación de instalaciones.							
Soportes transversales de la prosperidad democrática. Buen Gobierno, participación y lucha contra la corrupción/ participación ciudadana y capital social	6. Fortalecer la gestión Institucional para el buen gobierno	Gestión de Bienes	2	Saneamiento bienes muebles e inmuebles	Legalización efectiva de bienes inmuebles y muebles	Numero de bienes transferidos y/o Legalizados/Numero de bienes identificados	100%				372	6. Soporte transversal	1%	4%	24%	24%	100%	24%	8%	1%	Enero se legalizaron 2 Bienes inmuebles y muebles sobre los 348 identificados. Febrero se legalizaron 12 mas y se identificaron 15 mas. Marzo se legalizaron 74 mas y se identificaron 9 mas, para un total de 88 bienes legalizados de 372 identificados.									
Soportes transversales de la prosperidad democrática. Buen Gobierno, participación y lucha contra la corrupción/ participación ciudadana y capital social	6. Fortalecer la gestión Institucional para el buen gobierno	Gestión de Bienes	3	Implementación y Seguimiento del Plan de Gestión Ambiental	Plan de gestión ambiental formulado y con seguimiento	Plan de acción formulado e informes de seguimiento	5					4. Eficiencia Administrativa	0	0	1	1	5	20%	42%	4%	Con MEM14-0008243-SAF-4040, se remitió el Plan para 2014, en donde para su actualización se incluyó como primer informe el diagnóstico de la situación ambiental de la entidad y el registro información. Esto según Guía de Lineamientos Generales para la Gestión Ambiental-GR-RA-G-01-V03, que se aprobó por OAP y posteriormente se publicó el 28/03/14.									
Soportes transversales de la prosperidad democrática. Buen Gobierno, participación y lucha contra la corrupción/ participación ciudadana y capital social	6. Fortalecer la gestión Institucional para el buen gobierno	Plan Anual de Adquisiciones de acuerdo a los lineamientos de Colombia Compra Eficiente	4	Ejecutar el plan Anual de adquisiciones	Plan Anual de Adquisiciones formulado y con seguimiento de acuerdo a los lineamientos de Colombia Compra Eficiente	Plan Anual de Adquisiciones formulado e informes de seguimiento	4			Gastos Generales	3.523.114.793,00	5. Gestión Financiera	1	0	1	2	4	50%	50%	10%	Se formulo y se entrego a la Oficina de Gestión Contractual el PAA, mediante el MEM14-00001524 del 21 de Enero del 2014 y el 21 de Marzo con el MEM14-007903 para su modificación. Se entrego los dos estudios previos que se tenían programados para el Primer Trimestre uno de reciclaje y otro de adquisición de Papelería				3.523.114.793,00	2.184.740.199,00	544.408.333,00			
Soportes transversales de la prosperidad democrática. Buen Gobierno, participación y lucha contra la corrupción/ participación ciudadana y capital social	6. Fortalecer la gestión Institucional para el buen gobierno	Gestión Documental	5	Elaboración e implementación de programa de Gestión Documental - PGD, atendiendo directrices del Archivo General de la Nación	Programa de Gestión Documental elaborado e implementado	Número de actividades realizadas del PGD/Numero de actividades programadas en el PGD	100%					4. Eficiencia Administrativa	0%	0%	0%	0%	100%	0%	0%	0%	El Programa de Gestión Documental - PGD se encuentra elaborado y está pendiente de su aprobación porque la Entidad no ha creado oficialmente el Comité de Desarrollo Administrativo.									
Soportes transversales de la prosperidad democrática. Buen Gobierno, participación y lucha contra la corrupción/ participación ciudadana y capital social	6. Fortalecer la gestión Institucional para el buen gobierno	Gestión Financiera	6	Monitoreo de la ejecución presupuestal a las dependencias del MI y al FPPD	Reportes de Monitoreo y seguimiento a la ejecución presupuestal	Número de reportes de seguimiento	24					5. Gestión Financiera	2	2	2	6	24	25%	25%	3%	De acuerdo con la información de presupuesto, para los meses de Enero, Febrero y Marzo se generaron y difundieron los reportes de ejecución presupuestal, tanto para el Ministerio como para el Fondo. (Total 6 reportes)									
Soportes transversales de la prosperidad democrática. Buen Gobierno, participación y lucha contra la corrupción/ participación ciudadana y capital social	6. Fortalecer la gestión Institucional para el buen gobierno	Gestión Financiera	7	Fortalecimiento de la Gestión Contable y Financiera del MI y del FPPD	Funcionalidad del comité de sostenibilidad del sistema contable	Número de reuniones de comité efectivamente realizadas, en el marco del Comité de Desarrollo Administrativo	3					5. Gestión Financiera	0	0	0	0	3	0%	17%	2%	Se realizó la primera reunión del comité de sostenibilidad contable, el pasado 25 de Marzo. Con relación a los procedimientos hay dos de ellos listos para su publicación en SIGI a corte Marzo 31.									
Soportes transversales de la prosperidad democrática. Buen Gobierno, participación y lucha contra la corrupción/ participación ciudadana y capital social	6. Fortalecer la gestión Institucional para el buen gobierno	Gestión Financiera	8	Gestión financiera del PAC mensualizado del MI y del FPPD ante Minhacienda	Gestión de PAC del MI y del FPPD con Minhacienda	Número de solicitudes gestionadas/Numero de solicitudes recibidas	100%					5. Gestión Financiera	100%	100%	100%	100%	100%	100%	50%	5%	Durante el primer trimestre, se recibieron y atendieron un total de 26 solicitudes de PAC, así: Enero (2), Febrero (12), Marzo (12)									
Soportes transversales de la prosperidad democrática. Buen Gobierno, participación y lucha contra la corrupción/ participación ciudadana y capital social	6. Fortalecer la gestión Institucional para el buen gobierno	Gestión interna de recursos		Ejecución efectiva del PAC mensualizado del MI y del FPPD	Porcentaje de ejecución efectiva del PAC mensual	PAC ejecutado /PAC Aprobado por MHC	90%					5. Gestión Financiera	59%	30%	76%	55%	90%	61%			Para el mes de enero se aprobó por Minhacienda un total de 2,727 millones y solo se ejecutaron por las dependencias 1,608 millones. Para el mes de Febrero se aprobó por Minhacienda 31,973 millones y solo se ejecutaron 9674 millones, en Marzo se aprobaron 33,024 y se ejecutaron 25,133									



PLAN DE ACCION 2014
SUBDIRECCION DE GESTION CONTRACTUAL
ALEJANDRA PAEZ OSORIO

Código: PD-PP-P-02 - F-01
 Versión: 03
 Fecha elaboración: 03/12/2013
 Vigente desde: 31/07/2013

AVANCE PLAN	PRODUCTO	78,07%
	GESTION	69,45%

FORMULACION														SEGUIMIENTO														
Estrategia Plan Nacional de Desarrollo -PND-	Objetivo Institucional	Programa Plan de trabajo	No. De meta	Descripción de la Meta	Indicador			Recursos presupuestales				Política de Desarrollo Administrativo	AVANCE (CANTIDAD ABSOLUTA)			AVANCE EN PRODUCTO			AVANCE EN GESTION		Resultados alcanzados con la meta y actividad (descripción cualitativa)	Dificultades presentadas	Medidas correctivas	EJECUCION PRESUPUESTAL				
					Nombre del indicador	Fórmula de cálculo	Meta anual	Proyecto de Inversión asociado	Programa Misional de Funcionamiento asociado	Otros recursos de funcionamiento	Presupuesto apropiado		I TRIM			Resultado acumulado	Resultado esperado	Ejecución (resultado acumulado / resultado esperado)	Ejecución	Avance ponderado de la meta				Valor apropiado	Valor comprometido	Valor pagado		
													Enero	Febrero	Marzo													
Sopotes transversales de la prosperidad democrática / Buen Gobierno	6. Fortalecer la gestión institucional para el buen gobierno	Apoyar la gestión contractual del MI y de los Fondos a su cargo	1	Propender por el adecuado seguimiento a la ejecución y liquidación de contratos y convenios del MI y de los Fondos a su cargo	Contratos y/o convenios liquidados	Número de contratos y/o convenios liquidados	300						6. Soporte transversal	37	33	26	96	300	32%	66%	13%	En el mes de enero se liquidaron de 37 contratos y/o convenios de las vigencias 2013, 2012 y 2010, en el mes de febrero se liquidaron 33 contratos y/o convenios de las vigencias 2013,2012,2011,2010,2009, 2008, en el mes de marzo de liquidaron 26 contratos y/o de las vigencias 2013,2012 y 2009				0		
Sopotes transversales de la prosperidad democrática / Buen Gobierno	6. Fortalecer la gestión institucional para el buen gobierno		2	Procurar la publicidad de los procesos contractuales celebrados por la Entidad	Porcentaje de contratos y/o convenios publicados en la web	Número de contratos y/o convenios publicados/ Número de contratos y/o convenios suscritos	100%						2. Transparencia, Participación y Servicio al Ciudadano	100%	###	NA	100%	100%	100%	50%	10%	En los meses de enero y febrero la SQC, procedió a publicar en la Intranet de la página web, los Contratos del Ministerio y los Fondos a su cargo y los Fondos a su cargo				0		
Sopotes transversales de la prosperidad democrática / Buen Gobierno	6. Fortalecer la gestión institucional para el buen gobierno		3	Fortalecer las capacidades de los funcionarios y contratistas del Ministerio en temas contractuales	Capacitaciones sobre contratación realizadas	Número de capacitaciones	4						6. Soporte transversal	0	0	1	1	4	25%	13%	3%	En el 11 de marzo de procedió a realizar una capacitación a la Subdirección de Infraestructura en temas de supervisión, así como la utilización del procedimiento de Gestión Contractual y la utilizations de los áreos				0		
Sopotes transversales de la prosperidad democrática / Buen Gobierno	6. Fortalecer la gestión institucional para el buen gobierno		4	Liderar la formulación y seguimientos del plan de contratación	Reportes mensuales de cumplimiento de metas del plan de contratación	Número de reportes emitidos por la Subdirección	11						6. Soporte transversal	0	7	5	12	11	100%	94%	19%	Reportes mensuales de cumplimiento de metas contractuales. En el mes de febrero se enviaron 7 requerimiento a las dependencias que tenían metas en mora o metas por cumplir, seguimiento al PAA. En el mes de marzo se enviaron 5 requerimiento a las dependencias que tenían metas en mora o metas por cumplir, seguimiento al PAA				0		
Sopotes transversales de la prosperidad democrática / Buen Gobierno	6. Fortalecer la gestión institucional para el buen gobierno		5	Mejorar y actualizar la documentación que soporta los procesos de contratación en el Sistema Integrado de Gestión Institucional	Procedimientos del Sistema Integrado de Gestión Institucional actualizados	Numero de procedimientos del SIGI actualizados	3						6. Soporte transversal	0	0	1	1	3	33%	25%	5%	Mediante documento del mes de marzo, los funcionario designados para el ajuste y actualización de los procedimientos, determinaron que de conformidad con el Decreto 1510 de 2013, se hace necesario realizar la actualización y ajuste a los procedimientos				0		
Sopotes transversales de la prosperidad democrática / Buen Gobierno	6. Fortalecer la gestión institucional para el buen gobierno		6	Adelantar los procesos de contratación del MI y del FPPD	Porcentaje de procesos de contratación realizados	Numero de procesos de contratación realizados /Numero de estudios previos recibidos que cumplan los requisitos	100%						6. Soporte transversal	100%	NA	100%	100%	100%	100%	100%	20%	Durante el mes de enero, se recibieron 239 estudios previos del Ministerio y los Fondos a su cargo, relacionados con la modalidad de contratación directa, que cumplieron los requisitos para su correspondiente tramite				0		



PLAN DE ACCION 2014
OFICINA DE CONTROL INTERNO
GLORIA INES MUÑOZ PARADA

Código: PD-PP-P-02 - F-01
 Version: 03
 Fecha elaboración: 03/12/2013
 Vigente desde: 31/07/2013

AVANCE PLAN	PRODUCTO	28,81%
	GESTION	26,01%

FORMULACION											SEGUIMIENTO																		
Estrategia Plan Nacional de Desarrollo -PND-	Objetivo Institucional	Programa Plan de trabajo	No. De meta	Descripción de la Meta	Indicador			Recursos presupuestales				Política de Desarrollo Administrativo	AVANCE (CANTIDAD ABSOLUTA)			AVANCE EN PRODUCTO			AVANCE EN GESTION			Resultados alcanzados con la meta y actividad (describiendo sustantiva)	Dificultades presentadas	Medidas correctivas	EJECUCION PRESUPUESTAL				
					Nombre del indicador	Fórmula de cálculo	meta anual	Proyecto de Inversión asociado	Programa Misional de Funcionamiento asociado	Otros recursos de funcionamiento	Presupuesto apropiado		I TRIM			Resultado acumulado	Resultado esperado	Ejecución (resultado acumulado / resultado esperado)	Ejecución (resultado acumulado / resultado esperado)	Avance ponderado de la meta (ejecución % de la meta)	Valor apropiado				Valor comprometido	Valor pagado			
													Enero	Febrero	Marzo														
Soportes transversales de la prosperidad democrática / Buen Gobierno	6. Fortalecer la gestión institucional para el buen gobierno	Evaluación y desarrollo del Sistema de Control Interno	1	Ejecución del plan de auditorías	Auditorías independientes y de calidad realizadas e informes de seguimiento	Número de auditorías realizadas e informes de seguimiento	36							2	3	1	6	36	17%	22%	9%	Durante el mes de enero de 2014 se elaboró el Plan anual de auditorías y la planeación de la OCI para el año 2014 y se elaboraron informes de 2 auditorías seguimiento a requerimientos y a Funciones de Advertencia. Durante el mes de Febrero de 2014 se entregaron informes de auditoría Seguimiento a Requerimientos especiales CGR Seguros el Cóndor y Auditoría de Seguimiento a Funciones de Advertencia CGR Crisis Humanitaria del Cóndor, y Auditoría de Seguimiento a Gestión Documental. Durante el Mes de Marzo de 2014 se elaboró Informe de auditoría Seguimiento a Requerimientos Especiales CGR Contratación Epoca Electoral				0			
Soportes transversales de la prosperidad democrática / Buen Gobierno	6. Fortalecer la gestión institucional para el buen gobierno	Evaluación y desarrollo del Sistema de Control Interno	2	Seguimiento a planes de mejoramiento vigentes	Informes de seguimiento a planes de mejoramiento vigentes	Número de informes de seguimiento	8							2	0	0	2	8	25%	25%	8%	Elaborados Informes de Seguimiento de PMI Ministerio y FPPD				0			
Soportes transversales de la prosperidad democrática / Buen Gobierno	6. Fortalecer la gestión institucional para el buen gobierno	Evaluación y desarrollo del Sistema de Control Interno	3	Rendición de informes de ley a órganos de control y otros entes interesados	Informes de ley presentados oportunamente	Número de informes realizados y entregados en la fecha prevista	28								4	8	1	13	28	46%	48%	5%	Durante el mes de Enero de 2014 1.- Se elaboró y transmitió exitosamente el Informe del Estado del Sistema de Control Interno al DAFP, 2.- se realizó Seguimiento al Plan Anticorrupción y de Atención al Ciudadano 2013 y 3.- se publicó en WEB. 4.- se realizó el Seguimiento Plan de mejoramiento CGR e Informe (FPPD) y Misionero SIRECI. Durante el mes de febrero de 2014 se 1.- informe de Peticiones, Quejas y Reclamos 1er Semestre, 2.- Evaluación de la Gestión por dependencias, 3.- Informe Austeridad del Gasto (Ministerio) 4.- Informe Austeridad del Gasto (FPPD) 5.- informe Rendición de la Cuenta (Ministerio) 6.-informe Rendición de la Cuenta (FPPD) 7.- Se elaboró informe Evaluación del Sistema de Control Interno (DAFP) e informe ejecutivo anual 8.- Se elaboró informe de evaluación del Sistema de Control Interno Contable. Durante el Mes de Marzo de 2014 1. Se elaboró 1. informe Derechos de Autor Ministerio y 2.- elaboró informe Derechos de Autor FPPD				0		
Soportes transversales de la prosperidad democrática / Buen Gobierno	6. Fortalecer la gestión institucional para el buen gobierno	Evaluación y desarrollo del Sistema de Control Interno	4	Fomentar la cultura del autocontrol	Campañas de fomento del autocontrol realizadas	Número de campañas realizadas	8							0	0	0	0	8	0%	0%	0%	No aplica para trimestre I				0			
Soportes transversales de la prosperidad democrática / Buen Gobierno	6. Fortalecer la gestión institucional para el buen gobierno	Evaluación y desarrollo del Sistema de Control Interno	5	Liderar la Coordinación y acompañamiento de las Visitas Entes de Control	Demanda de Requerimientos de los entes de Control dentro de su visita con respuesta	Número de Requerimientos de los entes de Control dentro de su visita respondidos/Número de Requerimientos de los entes de Control dentro de su visita.	100%									100%	100%	100%	100%	50%	5%	Se atendió la demanda de requerimientos de entes externos en un 100%				0			

AVANCE PLAN	51,71%
PRODUCTO	
GESTION	54,52%

FORMULACION														SEGUIMIENTO																
Estrategia Plan Nacional de Desarrollo - PND	Objetivo Institucional	Programa Plan de trabajo	No. De meta	Descripción de la Meta	Indicador			Recursos presupuestales				Política de Desarrollo Administrativo	AVANCE (CANTIDAD ABSOLUTA)			AVANCE EN PRODUCTO					Resultados alcanzados con la meta y actividad (descripción cualitativa)	Dificultades presentadas	Medidas correctivas	EJECUCION PRESUPUESTAL						
					Nombre del indicador	Fórmula de cálculo	Meta anual	Proyecto de inversión asociado	Programa Misional de Funcionamiento asociado	Otros recursos de funcionamiento	Presupuesto apropiado		I TRIM			Resultado acumulado	Resultado esperado	Ejecución (resultado acumulado / resultado esperado)	Ejecución (resultado acumulado / resultado esperado)	Avance ponderado de la meta (Ejecución%/ de la meta)				Valor apropiado	Valor comprometido	Valor pagado				
													Enero	Febrero	Marzo															
Soportes transversales de la prosperidad democrática / Buen Gobierno	6. Fortalecer la gestión institucional para el buen gobierno	Liderar la implementación del Modelo Integrado de Planeación y Gestión - Decreto 2482 de 2012 para el MI y el FPPD	1	Liderar la formulación de los planes de acuerdo con el Modelo Integrado de Planeación y Gestión - Decreto 2482 de 2012	Planes del Modelo Integrado de Planeación y Gestión formulados.	Número de planes formulados = (3 planes estratégicos, 17 planes de acción y un Plan de Anticorrupción)	21						6. Soporte transversal	18	0	3	21	21	100%	95%	7%	En el mes de enero se formularon los 16 planes de acción del Ministerio del Interior y un consolidado y el plan de anticorrupción y de atención al ciudadano; en marzo se tiene los planes estratégicos institucionales del Ministerio y del FPPD y el Plan estratégico del Sector ajustados para el 2014. META CUMPLIDA.							0	
Soportes transversales de la prosperidad democrática / Buen Gobierno	6. Fortalecer la gestión institucional para el buen gobierno	Liderar la implementación del Modelo Integrado de Planeación y Gestión - Decreto 2482 de 2012 para el MI y el FPPD	2	Liderar el seguimiento y consolidación de los avances de los planes e informes de gestión de acuerdo con el Modelo Integrado de Planeación y Gestión - Decreto 2482 de 2012	Informes de seguimiento de planes consolidados e informes de gestión reportados	Número de Informes de avance elaborados	35						6. Soporte transversal	6	3	1	10	35	29%	31%	3%	En enero se publicaron los 5 seguimientos de planes (2 planes de acción MI y FPPD, 2 PEI MI y FPPD y 1 PES) y se cuenta con el reporte y presentación del avance de SISMEG. En febrero se cuenta con el reporte del avance de SISMEG, se realizó el reporte de FURAG y la rendición de cuenta de la CGR y en el mes de marzo se cuenta con el reporte del avance de SISMEG.								0
Soportes transversales de la prosperidad democrática / Buen Gobierno	6. Fortalecer la gestión institucional para el buen gobierno	Gestión de proyectos de inversión y programas misionales de funcionamiento	3	Registro y actualización de proyectos de inversión	Proyectos de inversión registrados en BPIN	Número de proyectos registrados en el BPIN/Número de proyectos enviados al DNP	100%						5. Gestión Financiera	0%	83%	89%	89%	100%	89%	68%	5%	En total en el trimestre se enviaron 18 proyectos al DNP de los cuales se enviaron 12 proyectos (8 MI y 4 sector), en febrero 2 (1 MI y 1 Sector), en marzo 4 del MI. De los cuales fueron registrados 13 en febrero y 3 en marzo quedando pendientes 2 para el próximo trimestre								0
Soportes transversales de la prosperidad democrática / Buen Gobierno	6. Fortalecer la gestión institucional para el buen gobierno	Gestión de proyectos de inversión y programas misionales de funcionamiento	4	Formulación y actualización de programas misionales de funcionamiento	Programas misionales formulados y/o actualizados	Número de programas formulados y/o actualizados ante la CAP/Número de programas enviados para formulación y/o actualización	100%						5. Gestión Financiera	100%	100%	100%	100%	100%	100%	75%	5%	En total se efectuaron 37 formulaciones y/o actualizaciones (13 enero, 14 febrero y 10 marzo) así: 13 formulaciones, 5 ajustes a las formulaciones y 19 actualizaciones de Programas Misionales de Funcionamiento								0
Soportes transversales de la prosperidad democrática / Buen Gobierno	6. Fortalecer la gestión institucional para el buen gobierno	Gestión de proyectos de inversión y programas misionales de funcionamiento	5	Viablez técnica presupuestal de proyectos de inversión y programas misionales de funcionamiento	Proyectos de inversión y programas misionales de funcionamiento viablez	Número de viablez técnicas emitidas /Número de viablez técnicas solicitadas que cumplen con los requisitos previstos	100%						5. Gestión Financiera	100%	100%	100%	100%	100%	100%	100%	7%	En el trimestre se emitieron 33 viablez así: En enero 26 viablez (11 inversión y 15 Programas Misionales de funcionamiento) en febrero se emitieron 3 viablez (3 de inversión) y en marzo se emitieron de 4 Programas								0
Soportes transversales de la prosperidad democrática / Buen Gobierno	6. Fortalecer la gestión institucional para el buen gobierno	Gestión de proyectos de inversión y programas misionales de funcionamiento	6	Seguimiento a proyectos de inversión	Seguimiento de ejecución de proyectos de inversión	Número de reportes generados	12						5. Gestión Financiera	0	1	2	3	12	25%	81%	6%	En febrero se realizó el seguimiento a Diciembre 31 de 2013, donde se ajustó el resumen ejecutivo de los proyectos, en marzo se realizó seguimiento a enero 31 y febrero 28 de 2014.								-
Soportes transversales de la prosperidad democrática / Buen Gobierno	6. Fortalecer la gestión institucional para el buen gobierno	Apoyar la gestión presupuestal del MI y del sector	7	Programación presupuestal 2015 de acuerdo con las necesidades del sector	Avance en las actividades para la programación presupuestal 2015	Avance de los productos de las actividades programadas	4						5. Gestión Financiera	0	0	2	2	4	50%	50%	4%	En el mes de marzo se tenían dos documentos: 1. se consolidó las necesidades de gasto de funcionamiento (Gastos de Personal y Gastos generales) y los gastos de las dependencias del Ministerio del Interior. 2. Se recibió la información de cada dirección del MI para elaborar el anteproyecto de presupuesto 2015, se sometió a verificación y revisión por la secretaría general, se consolidó en los formatos requeridos por el MHCP y se remite a la Dirección de presupuesto del MHCP								-
Soportes transversales de la prosperidad democrática / Buen Gobierno	6. Fortalecer la gestión institucional para el buen gobierno	Apoyar la gestión presupuestal del MI y del sector	8	Seguimiento a la ejecución presupuestal del MI y del sector	Seguimiento presupuestal del MI y del sector	Número de informes de seguimiento	12						5. Gestión Financiera	1	1	1	3	12	25%	63%	4%	Durante el primer trimestre se elaboran 3 informes de seguimiento; en enero cierre vigencia 2013, en febrero a 31 de enero de 2014, en marzo a 28 de febrero de 2014, los cuales fueron remitidos a las direcciones del ministerio del Interior y del sector exterior								-
Soportes transversales de la prosperidad democrática / Buen Gobierno	6. Fortalecer la gestión institucional para el buen gobierno	Apoyar la gestión presupuestal del MI y del sector	9	Gestionar las modificaciones presupuestales solicitadas del MI	Gestión de Modificaciones presupuestales	Número de modificación presupuestales tramitadas/ Número de solicitudes de modificación presupuestal	100%						5. Gestión Financiera	100%	100%	100%	100%	100%	100%	100%	7%	En enero se aprobaron dos (2) modificaciones presupuestales, en febrero se aprobó una modificación (1) y se elaboró, trámite y firmo 1 acto administrativo y en marzo se elaboraron (2) actos administrativos								-
Soportes transversales de la prosperidad democrática / Buen Gobierno	6. Fortalecer la gestión institucional para el buen gobierno	Apoyar la gestión presupuestal del MI y del sector	10	Gestionar y apoyar la autorización de Vigencias Futuras del MI y las Entidades del Sector	Gestión Vigencia Futuras MI y Viabilidad de Vigencias Futuras Sector	Número de Vigencias Futuras Tramitadas del MI y viabilidades del Sector emitidas/Número de Solicitudes de Vigencia Futura y viabilidades	100%						5. Gestión Financiera	NA	NA	NA	100%					No se han solicitado Vigencias Futuras por cambio de periodo presidencial								-
Soportes transversales de la prosperidad democrática / Buen Gobierno	6. Fortalecer la gestión institucional para el buen gobierno	Mejoramiento continuo del sistema integrado de gestión institucional	11	Revisión del estado del sistema integrado de gestión institucional	Sistema Integrado de gestión institucional revisado por la Alta Dirección	Avance en los productos de las actividades programadas para la revisión del SIGI	3						4. Eficiencia Administrativa	NA	NA	NA	3					No aplica para el periodo								-
Soportes transversales de la prosperidad democrática / Buen Gobierno	6. Fortalecer la gestión institucional para el buen gobierno	Mejoramiento continuo del sistema integrado de gestión institucional	12	Administrar la documentación del Sistema Integrado de Gestión Institucional	Porcentaje de documentación del SIGI actualizados	No. de solicitudes de elaboración, modificación o eliminación de documentos tramitadas/No. de solicitudes recibidas (Acumulado)	100%						4. Eficiencia Administrativa	NA	NA	100%	100%	100%	100%	100%	7%	En el primer trimestre de 2014, se tramitaron 8 solicitudes de 3 recibidas, realizando orientación y acompañamiento en la actualización de los diferentes documentos contenidos en las mismas.								-

FORMULACION												SEGUIMIENTO																
Estrategia Plan Nacional de Desarrollo -PND-	Objetivo Institucional	Programa Plan de trabajo	No. De meta	Descripción de la Meta	Indicador			Recursos presupuestales				Política de Desarrollo Administrativo	AVANCE (CANTIDAD ABSOLUTA)			AVANCE EN PRODUCTO					Resultados alcanzados con la meta y actividad (descripción cualitativa)	Dificultades presentadas	Medidas correctivas	EJECUCIÓN PRESUPUESTAL				
					Nombre del Indicador	Fórmula de cálculo	Meta anual	Proyecto de Inversión asociado	Programa Misional de Funcionamiento asociado	Otros recursos de funcionamiento	Presupuesto apropiado		I TRIM			Resultado acumulado	Resultado esperado	Ejecución (resultado acumulado / resultado esperado)	Ejecución (resultado acumulado / resultado esperado)	Avance ponderado de la meta (ejecución% de la meta)				Valor apropiado	Valor comprometido	Valor pagado		
													Enero	Febrero	Marzo													
Soportes transversales de la prosperidad democrática / Buen Gobierno	6. Fortalecer la gestión institucional para el buen gobierno	Mejoramiento continuo del sistema integrado de gestión institucional	13	Efectuar el control sobre la gestión de los procesos	Informes de seguimiento al mapa de riesgo, a la conformidad del producto y /o servicio y a los indicadores de proceso	Número de Informes de seguimiento a mapas de riesgo, a la conformidad del producto y /o servicio y a los indicadores de proceso	10						4	1	10	10%	4%	0%	Se cuenta con el informe de seguimiento a la conformidad del producto y/o servicio con corte a 31 de diciembre de 2014 y se está adelantando la recolección de información para la consolidación de los informes de seguimiento de indicadores de proceso y riesgos a 31 de diciembre de 2015.	1. Insuficiencia de personal, 2. Demora en el envío de la información por parte de las dependencias.			0					
Soportes transversales de la prosperidad democrática / Buen Gobierno	6. Fortalecer la gestión institucional para el buen gobierno	Mejoramiento continuo del sistema integrado de gestión institucional	14	Mantener la certificación del Sistema de Gestión de Calidad en el Ministerio	Auditoría para recertificación realizada	Certificado de calidad vigente	1						4	0	1	0%	0%	0%	El estudio de mercado en proceso de elaboración desde el mes de marzo de 2014.									
Soportes transversales de la prosperidad democrática / Buen Gobierno	6. Fortalecer la gestión institucional para el buen gobierno	Gestión interna de recursos		Ejecutar el presupuesto del Ministerio del Interior	Presupuesto del Ministerio del Interior ejecutado	Presupuesto asignado/Presupuesto asignado	100%						5		7.71%	8%	100%	8%		A 31 de marzo Obligaciones 37.491.094.146 / Apropiación 486.111.102.438								
Soportes transversales de la prosperidad democrática / Buen Gobierno	6. Fortalecer la gestión institucional para el buen gobierno	Gestión interna de recursos		Ejecutar el presupuesto del Fondo para la Participación y Fortalecimiento de la Democracia	Presupuesto del FPPD Ejecutado	Presupuesto ejecutado/Presupuesto asignado	100%						5		#####	17%	100%	17%		A 31 de marzo Obligaciones 1.344.871.216 / Apropiación 7.971.532.917								

AVANCE PLAN	PRODUCTO GESTION	22.99%	26.36%
--------------------	-------------------------	--------	--------

FORMULACION

SEGUIMIENTO

Estrategia Plan Nacional de Desarrollo -PND-	Objetivo Institucional	Programa Plan de trabajo	No. De meta	Descripción de la Meta	Indicador		Recursos presupuestales				Política de Desarrollo Administrativo	AVANCE (CANTIDAD ABSOLUTA)			AVANCE EN PRODUCTO			AVANCE EN GESTION			EJECUCION PRESUPUESTAL						
					Nombre del indicador	Fórmula de cálculo	Meta anual	Proyecto de Inversión asociado	Programa Misional de Funcionamiento asociado	Otros recursos de funcionamiento		Presupuesto apropiado	I TRIM			Resultado acumulado	Resultado esperado	Ejecución (resultado acumulado / resultado esperado)	Ejecución	Avance ponderado de la meta	Resultados alcanzados con la meta y actividad (descripción cualitativa)	Dificultades presentadas	Medidas correctivas	Valor apropiado	Valor comprometido	Valor pagado	
													Enero	Febrero	Marzo												
Soportes transversales de la prosperidad democrática / Buen Gobierno	6. Fortalecer la gestión Institucional para el buen gobierno	Mejoramiento de la infraestructura de tecnologías de la información y las comunicaciones (Tic's)	1	Formular el plan estratégico de TICS del Ministerio del Interior	Plan estratégico formulado y socializado	Documento de plan estratégico	1				0	4. Eficiencia Administrativa	0	0	0	0	0	1	0%	25%	2%	Se levantaron los requerimientos de necesidades de recursos tecnológicos (se efectuaron estudios de mercado) los cuales fueron consolidados. Se efectuó la actualización del inventario de sistemas de información así como el análisis de la situación actual de cada uno de ellos. Se realizaron las metas de trabajo con los líderes técnicos de los SI.	El proceso para la realización del plan estratégico de tecnologías de la información y comunicaciones, se declaró desierto para el año 2013. En el año 2014 no se cuentan con los recursos presupuestales para realizar nuevamente el proceso.	El plan estratégico de tecnologías de la información y comunicaciones, se formula de acuerdo a la disponibilidad del equipo de trabajo del Grupo de Sistemas, que apoye su elaboración y presente un plan de trabajo definido.	0	0	0
Soportes transversales de la prosperidad democrática / Buen Gobierno	6. Fortalecer la gestión Institucional para el buen gobierno	Mejoramiento de la infraestructura de tecnologías de la información y las comunicaciones (Tics)	2	Fortalecer y optimizar la plataforma tecnológica del ministerio y del negocio con base en criterios GEL	Plataforma tecnológica del MI fortalecida con base en criterios GEL	Plataforma tecnológica fortalecida	1				811.442.932	4. Eficiencia Administrativa	0	0	0	0	1	0%	13%	1%	Se cuenta con el inventario actualizado de los sistemas de información con su líder técnico. Para el tema de GEL se efectuó la revisión del cuestionario FURAG y su evaluación con el Grupo de Servicio Al Ciudadano y Prensa, se participó en mesa de trabajo organizada por Ministerio de Tecnologías de Información y se participó en los talleres con Cintel. Se realizó la implementación y puesta en producción del aplicativo URIEL y de Asuntos Religiosos No Católicos.	No se ha brindado capacitación a los líderes técnicos en los criterios GEL que se deben tener en cuenta. Es necesario asegurar el incremento ponderado del Furag con la participación de Servicio al Ciudadano. La OAPI debe incluir la temática GEL en el Comité de Desarrollo Administrativo Institucional para la implementación de los aplicativos se han presentado dificultades relacionadas con el no cumplimiento de los criterios GEL y no se ha tomado una decisión frente al tema del pago de la solicitud del ARNC	Con la coordinación de MinTics se efectuará un taller a los líderes técnicos para que conozcan los criterios GEL, con el fin de elaborar el diagnóstico de los SI susceptibles de automatizar	811.442.932	450.012.666	127.752.666	
Soportes transversales de la prosperidad democrática / Buen Gobierno	6. Fortalecer la gestión Institucional para el buen gobierno	Mejoramiento de la infraestructura de tecnologías de la información y las comunicaciones (Tic's)	3	Diseñar y socializar el plan de gestión de seguridad informática	Plan de gestión de seguridad informática	Documento política de seguridad informática	1				0	4. Eficiencia Administrativa	0	0	0	0	1	0%	0%	0%	Se tiene un documento con la Política de Seguridad de la información y se cuenta con el borrador del plan de acción para la implementación de esta política	Se presenta mucha tramitología para la aprobación final de la política por parte de la alta dirección	Efectuar el seguimiento al documento de política. Continuar con la difusión de tipos de seguridad a través de diferentes medios	0			
Soportes transversales de la prosperidad democrática / Buen Gobierno	6. Fortalecer la gestión Institucional para el buen gobierno	Mejoramiento de la infraestructura de tecnologías de la información y las comunicaciones (Tic's)	4	Integrar y articular los sistemas de información	Sistemas de información articulados	Número de sistemas de información articulados/Número de sistemas de información en funcionamiento susceptibles de articulación	100%				190.828.534	4. Eficiencia Administrativa	0%	0%	33%	33%	100%	100%	8%	1%	Sumado a los procesos anteriores, se establece que los Sistemas articulan BPM son 5 a saber: URIEL, ARNC, OAP, GC y desde la OIP se desarrolla la Automatización de Control de Cuentas y el SIGOB, para un total de 6. Para el primer trimestre, se realizó la integración de URIEL y SIGOB a través de BPM. Por lo tanto, el avance se cuenta como 2 sistemas de información integrados de 6.	Falta de documentación de los sistemas de información. Dado que el código fuente de SIGOB es de Naciones Unidas, no se puede efectuar intervención en el mismo	Efectuar levantamiento de información de los SI para determinar las variables de interacción. Se deben efectuar capacitaciones a los integrantes del grupo	190.828.534	190.828.534	0	
Soportes transversales de la prosperidad democrática / Buen Gobierno	6. Fortalecer la gestión Institucional para el buen gobierno	Mejoramiento de la infraestructura de tecnologías de la información y las comunicaciones (Tic's)	5	Administrar y mantener los servicios de red (internet, correo electrónico, usuarios red corporativa)	Servicios de red administrados y monitoreados	Número de servicios de red administrados / Número de servicios de red del Ministerio	100%				1.490.964.725	4. Eficiencia Administrativa	NA	NA	100%	100%	100%	100%	55%	3%	Se ejecuta la administración y el monitoreo de los servicios tecnológicos (directorío activo, como institucional, internet, intranet, antivirus, almacenamiento SAN, Reserver, acunetix, firewall, webSense, monitoreo enlaces locales, administración de servidores) y se atienden las peticiones solicitadas. Estas actividades se efectúan de manera permanente. Por lo tanto para cada uno de los meses la medición corresponde a 12/12 es decir al 100%	Una de las mayores dificultades, fue la declaratoria de desierto del proceso de contratación de mantenimiento; por esta razón hubo que volver a iniciar dicho proceso. No se cuenta con una outsourcing de soporte.	Se debe mantener actualizado el inventario de la infraestructura tecnológica y de los equipos de cómputo. Es importante contar con una empresa que apoye la labor de soporte técnico.	1.490.964.725	324.544.236	324.544.236	
Soportes transversales de la prosperidad democrática / Buen Gobierno	6. Fortalecer la gestión Institucional para el buen gobierno	Fortalecimiento del esquema de gestión de información sectorial y del Ministerio	6	Mejorar la conectividad de las dependencias del ministerio	Porcentaje de cumplimiento de plan de trabajo para mejorar la conectividad	Número de actividades realizadas en el plan de trabajo / Número de actividades programadas en el plan	100%				0	4. Eficiencia Administrativa	NA	NA	100%	100%	100%	100%	33%	2%	La entidad cuenta con las certificaciones realizadas a los sistemas de cableado estructurado y eléctrico para 4 pisos a saber: 7, 10, 11 y 13 del Edificio Banco en las alas sur de cada uno de ellos. Por lo anterior, el indicador de número de actividades es de 4/4, para el mes de marzo.	Las dificultades se presentan por el mal uso dado a las tomas lógicas y eléctricas, por parte del personal de la entidad. No se define el nivel de ocupación de puestos de trabajo en los pisos y esto afecta a parte eléctrica. Por otra parte, no se cuenta con una empresa especializada que efectúe permanente mantenimiento al cableado		0			
Soportes transversales de la prosperidad democrática / Buen Gobierno	6. Fortalecer la gestión Institucional para el buen gobierno	Acercar a la ciudadanía a los servicios y trámites del Ministerio	7	Generar y fortalecer las competencias a los servidores públicos del Ministerio del Interior en el Servicio al Ciudadano	Servidores públicos capacitados y comunicados	Número de funcionarios y contratistas capacitados y comunicados	200				0	2. Transparencia, Participación y Servicio al Ciudadano	0	0	0	0	200	0%	0%	0%	Se realizó el proceso de recolección de información para identificar las necesidades de capacitación de los funcionarios.	Para la realización de las capacitaciones, no se asignó presupuesto para este año, lo que dificulta los procesos.	Con base en los diagnósticos que se van a realizar a los diferentes canales de atención, se definen e implementan las capacitaciones.	0			
Soportes transversales de la prosperidad democrática / Buen Gobierno	6. Fortalecer la gestión Institucional para el buen gobierno	Estrategias del Plan Anticorrupción y de atención al ciudadano	8	Mejorar canales de atención al ciudadano	Canales de comunicación mejorados	Número de canales mejorados	4				80.000.000	2. Transparencia, Participación y Servicio al Ciudadano	0	0	0	0	4	0%	0%	0%	Se está llevando a cabo el proceso de identificación de las necesidades de los canales de atención al ciudadano por medio de mesas de trabajo, planificación de registros y demás con el mejor de los canales	La oficina actualmente no cuenta con los recursos humanos suficientes para hacer realizar la identificación de las necesidades del canal. Así mismo, el compromiso de las dependencias del MI es bajo lo que impide que se pueda realizar el proceso de mejoramiento de la información que se suministra al ciudadano		80.000.000	46.790.300	16.646.100	
Soportes transversales de la prosperidad democrática / Buen Gobierno	6. Fortalecer la gestión Institucional para el buen gobierno	Acercar a la ciudadanía a los servicios y trámites del Ministerio	9	Evaluar la satisfacción del usuario interno y externo	Diseño e implementación de encuesta de satisfacción al usuario interno y externo	Informe de resultado de aplicación de la Encuesta	1				0	2. Transparencia, Participación y Servicio al Ciudadano	0	0	0	0	1	0%	0%	0%	No se presenta avance en esta meta.	No se presenta avance en esta meta.	Esta actividad se realizará en el segundo semestre del año.	0			
Soportes transversales de la prosperidad democrática / Buen Gobierno	6. Fortalecer la gestión Institucional para el buen gobierno	Estrategias del Plan Anticorrupción y de atención al ciudadano	10	Optimizar el flujo de trámites	Trámites y servicios del Ministerio susceptibles de racionalización	Número de trámites y servicios racionalizados / Número de trámites y servicios del MI susceptibles de racionalización	100%				0	4. Eficiencia Administrativa	0%	0%	25%	25%	100%	25%	17%	1%	Se han identificado y priorizado cuatro trámites susceptibles de Racionalizar (automatizar) en 2014 de los cuales 1 se encuentra implementado: URIEL de la DDPIC.	Se avanza en las soluciones tecnológicas de los seis trámites priorizados, sin embargo no se cuenta con información completa de los planes de trabajo que los contratistas elaboran para asegurar su implementación	Fortalecer los mecanismos de control por parte de los líderes técnicos de las soluciones tecnológicas y supervisores de control para el cumplimiento de los planes de trabajo de las obligaciones del contrato y sobre estos efectuar monitoreo permanente a su cumplimiento	0			

FORMULACION											SEGUIMIENTO																
Estrategia Plan Nacional de Desarrollo -PND-	Objetivo Institucional	Programa Plan de trabajo	No. De meta	Descripción de la Meta	Indicador			Recursos presupuestales				Política de Desarrollo Administrativo	AVANCE (CANTIDAD ABSOLUTA)			AVANCE EN PRODUCTO			AVANCE EN GESTION		Resultados alcanzados con la meta y actividad (descripción cualitativa)	Dificultades presentadas	Medidas correctivas	EJECUCION PRESUPUESTAL			
					Nombre del indicador	Fórmula de cálculo	Meta anual	Proyecto de Inversión asociado	Programa Misional de Funcionamiento asociado	Otros recursos de funcionamiento	Presupuesto apropiado		I TRIM			Resultado acumulado	Resultado esperado	Ejecución (resultado acumulado / resultado esperado)	Ejecución	Avance ponderado de la meta				Valor apropiado	Valor comprometido	Valor pagado	
													Enero	Febrero	Marzo												
Soportes transversales de la prosperidad democrática / Buen Gobierno	6. Fortalecer la gestión institucional para el buen gobierno	Estrategias del Plan Anticorrupción y de atención al ciudadano	11	Estrategia de rendición de cuentas	Plan institucional de rendición de cuentas formulado e implementado	Documento de rendición de cuentas	1					0	2. Transparencia, Participación y Servicio al Ciudadano	0	0	0	0	100%	0%	33%	2%	El protocolo ya esta elaborado y utilizado como guía, para la planeación y unificación de criterios de la Audiencia de Rendición del Sector, la cual se tiene programada para el mes de abril de 2014			0		
Soportes transversales de la prosperidad democrática / Buen Gobierno	6. Fortalecer la gestión institucional para el buen gobierno	Mejoramiento de la infraestructura de tecnologías de la información y las comunicaciones (Tic's)	12	Cumplir con la implementación de la estrategia de GEL según el decreto 2693 de 2012	Porcentaje de avance en la implementación de cada componente de acuerdo con los porcentajes establecidos en el Art. 8 del Decreto 2693 de 2012	Promedio ponderado de los porcentajes en cada componente.	95%				0	4. Eficiencia Administrativa	0%	0%	20%	20%	95%	21%	33%	2%	El Comité GEL creado desde Ministerio y Justicia fue adoptado por la Entidad. Se realizó la programación de talleres de los componentes de la Estrategia GEL. Así mismo, se formularon acciones para el cumplimiento de la estrategia GEL-Falta.	No se iniciaron acciones concretas en la presente vigencia. Se requiere la disponibilidad del equipo de trabajo de Prensa y Servicio al Ciudadano.		0			
Soportes transversales de la prosperidad democrática / Buen Gobierno	6. Fortalecer la gestión institucional para el buen gobierno	Acercar a la ciudadanía a los servicios y trámites del Ministerio	13	Formulación de estrategia para acercar a los ciudadanos al Ministerio del Interior	Estrategias comunicativas formuladas e implementadas	Sumatoria de las estrategias comunicativas formuladas e implementadas	1	OIPI-Desarrollo integral para la gestión, la comunicación y servicio efectivo al ciudadano en el ministerio del interior nacional		Gastos Generales	50.000.000	2. Transparencia, Participación y Servicio al Ciudadano	0	0	0	0	1	0%	20%	1%	Se avanzó en la conceptualización de dos campañas de comunicación dirigidas a la ciudadanía en general: Convivencia y Transparencia Electoral. La primera orientada a Promover la convivencia pacífica en el territorio nacional, haciendo un reconocimiento público a 10 municipios que tuvieron cero muertes violentas en Colombia. La segunda orientada a promover la denuncia de delitos electorales e irregularidades a través de la herramienta URIEL. Se contrató la herramienta de monitoreo de medios para medir los impactos positivos, negativos y neutros, que tiene la comunican del Ministerio con periodistas, medios de comunicación y líderes de opinión, con el fin de poder gestionar efectivamente el riesgo de afectación a la reputación institucional y definir temáticas de interés para la ciudadanía que nos permita posicionar temas en prensa, radio, televisión y medios de comunicación online.			50.000.000	0	0	
Soportes transversales de la prosperidad democrática / Buen Gobierno	6. Fortalecer la gestión institucional para el buen gobierno	Gestión interna de recursos	14	Ejecutar el Presupuesto del Actualización, mejoramiento y soporte a la plataforma tecnológica del Ministerio de Interior ejecutado	Presupuesto del proyecto Actualización, mejoramiento y soporte a la plataforma tecnológica del Ministerio de Interior ejecutado	Presupuesto ejecutado/Presupuesto asignado	100%	OIPI-Actualización, mejoramiento y soporte a la plataforma tecnológica del Ministerio de Interior.			1.002.671.466	5. Gestión Financiera	0%	0%	13%	13%	100%	13%	91%	5%	De los \$1.002.671.466 asignados al proyecto, se han ejecutado \$127.752.665			1.002.671.466	640.841.200	127.752.665	
Soportes transversales de la prosperidad democrática / Buen Gobierno	6. Fortalecer la gestión institucional para el buen gobierno	Gestión interna de recursos	15	Ejecutar el presupuesto del proyecto Desarrollo integral para la gestión, la comunicación y servicio efectivo al ciudadano en el ministerio del interior nacional ejecutado	Presupuesto del proyecto Desarrollo integral para la gestión, la comunicación y servicio efectivo al ciudadano en el ministerio del interior nacional ejecutado	Presupuesto ejecutado/Presupuesto asignado	100%	OIPI-Desarrollo integral para la gestión, la comunicación y servicio efectivo al ciudadano en el ministerio del interior nacional			100.000.000	5. Gestión Financiera	0%	0%	17%	17%	100%	17%	87%	5%	De los \$100.000.000 asignados al proyecto, se han ejecutado \$16.646.100			100.000.000	46.790.300	16.646.100	



AVANCE PLAN	PRODUCTO	76,91%
	GESTION	89,03%

FORMULACION													SEGUIMIENTO															
Estrategia Plan Nacional de Desarrollo -PND-	Objetivo Institucional	Programa Plan de trabajo	No. De meta	Descripción de la Meta	Indicador		Recursos presupuestales				Política de Desarrollo Administrativo	AVANCE (CANTIDAD ABSOLUTA)			AVANCE EN PRODUCTO			AVANCE EN GESTION		Resultados alcanzados con la meta y actividad (descripción cualitativa)	Dificultades presentadas	Medidas correctivas	EJECUCION PRESUPUESTAL					
					Nombre del indicador	Fórmula de cálculo	Meta anual	Proyecto de Inversión asociado	Programa Misional de Funcionamiento asociado	Otros recursos de funcionamiento		Presupuesto apropiado	I TRIM			Resultado acumulado	Resultado esperado	Ejecución (resultado acumulado / resultado esperado)	Ejecución				Avance ponderado de la meta	Valor apropiado	Valor comprometido	Valor pagado		
													Enero	Febrero	Marzo													
Soportes transversales de la prosperidad democrática / Buen Gobierno	6. Fortalecer la gestión institucional para el buen gobierno	Garantizar la libertad religiosa y de cultos	1	Gestión de personerías jurídicas para asuntos religiosos	Otorgamiento y registro de personerías jurídicas para asuntos religiosos	Número de solicitudes de personerías jurídicas tramitadas con registro / Número de solicitudes de personerías jurídicas recibidas, revisadas y que cumplen con requisitos	100%						6. Soporte transversal	9%	31%	48%	48%	100%	48%	98%	10%	En cuanto a solicitudes tramitadas con otorgamiento de personerías jurídicas y su respectivo registro, en enero se otorgaron y registraron 10, en febrero se otorgaron y registraron 16 y en marzo se otorgaron y registraron 5. En este primer trimestre se recibieron 285 nuevas solicitudes de personería jurídica, distribuidas así: en enero 92, en febrero 98 y en marzo 95; más 142 del trimestre pasado que estaban en trámite, de las cuales se revisaron 393 y no cumplieron con requisitos 362.				0		
Soportes transversales de la prosperidad democrática / Buen Gobierno	6. Fortalecer la gestión institucional para el buen gobierno	Garantizar la libertad religiosa y de cultos	2	Certificar la existencia y representación legal de las iglesias reconocidas	Porcentaje de certificaciones expedidas	Número de solicitudes de certificaciones tramitadas / Número de solicitudes de certificaciones recibidas	100%						6. Soporte transversal	83%	95%	100%	86%	100%	96%	100%	10%	En este primer trimestre se tramitaron 452 solicitudes, pero solo se expedieron 434 certificados de existencia y representación legal, distribuidos así: en enero 140 de 150 recibidas, en febrero 146 de 154 recibidas y en marzo 148 de 148 recibidas.				0		
Soportes transversales de la prosperidad democrática / Buen Gobierno	6. Fortalecer la gestión institucional para el buen gobierno	Garantizar la libertad religiosa y de cultos	3	Recopilar y generar lineamientos jurídicos para apoyar la gestión del área	Lineamientos para la gestión recopilados o generados	Documento de lineamientos	1						6. Soporte transversal	0	0	0	0	1	0%	0%	0%	A la fecha existen borradores de conceptos y lineamientos que se han venido discutiendo en grupo				0		
Soportes transversales de la prosperidad democrática / Buen Gobierno	6. Fortalecer la gestión institucional para el buen gobierno	Brindar el soporte jurídico al Ministerio y entidades del sector	4	Proyectar y verificar que las actuaciones administrativas del Ministerio estén acorde con el ordenamiento jurídico	Porcentaje de actos administrativos elaborados y/o revisados	Número de proyectos de acto administrativo elaborados y/o revisados y enviados a interesados / Número de proyectos de acto administrativo requeridos	100%						6. Soporte transversal	100%	100%	100%	100%	100%	100%	100%	20%	En el primer trimestre se elaboraron y/o revisaron y se enviaron a interesados 186 proyectos de acto administrativo de los 186 requeridos; así: enero 78, febrero 51, marzo 57.				0		
Soportes transversales de la prosperidad democrática / Buen Gobierno	6. Fortalecer la gestión institucional para el buen gobierno	Brindar el soporte jurídico al Ministerio y entidades del sector	5	Gestionar la respuesta a los derechos de petición, incluido el de consulta al Consejo de Estado, que no correspondan a otros grupos, dependencias o entidades del Estado.	Respuesta a derechos de petición y/o consultas	Número de derechos de petición elaborados / Número de derechos de petición y/o consultas requeridas.	100%						6. Soporte transversal	100%	93%	84%	92%	100%	92%	95%	14%	En este primer trimestre se elaboraron 202 derechos de petición y/o consultas de las 216 requeridas				0		
Soportes transversales de la prosperidad democrática / Buen Gobierno	6. Fortalecer la gestión institucional para el buen gobierno	Apoyar los procesos contenciosos administrativos del Ministerio del Interior	6	Atender las demandas en contra del Ministerio del Interior	Atención de demandas contra el Ministerio del Interior	Número de demandas tramitadas / Número de demandas recibidas	100%						6. Soporte transversal	100%	100%	100%	100%	100%	100%	100%	15%	En este trimestre se recibieron y analizaron 33 demandas así: Enero 10, Feb 6, Marzo 17 en contra de la entidad de las cuales se revisaron y analizaron las 33 recibidas en el periodo, más 3 del trimestre anterior.				0		
Soportes transversales de la prosperidad democrática / Buen Gobierno	6. Fortalecer la gestión institucional para el buen gobierno	Apoyar los procesos contenciosos administrativos del Ministerio del Interior	7	Participar en procesos de conciliación derivados de demandas contra el Ministerio	Gestión de conciliaciones	Número de conciliaciones tramitadas / Número de conciliaciones recibidas	100%						6. Soporte transversal	100%	100%	100%	100%	100%	100%	100%	10%	En el trimestre se tramitaron 17 solicitudes de conciliación de las 17 recibidas (enero 6, febrero 6, marzo 5)				0		
Soportes transversales de la prosperidad democrática / Buen Gobierno	6. Fortalecer la gestión institucional para el buen gobierno	Gestión interna de recursos	8	Ejecutar los recursos de presupuesto destinados a Pago de Sentencias Condenatorias	Porcentaje de ejecución del presupuesto asignado a pago de sentencias condenatorias	Presupuesto del rubro de pago de sentencias ejecutado/Presupuesto para pago de sentencias condenatorias asignado	100%			Sentencias y conciliaciones	4.000.000.000		5. Gestión Financiera		37%	37%	100%	37%	100%	10%	En el trimestre se realizó el pago de 4 sentencias condenatorias de las 4 el cual fue tramitado ante la Subdirección Administrativa y Financiera				4.000.000.000			



**PLAN DE ACCION 2014
GRUPO DE CONTROL INTERNO DISCIPLINARIO
FRANCISCO BELTRAN PEÑUELA**

Código: PD-PP-P-02 - F-01
Version: 03
Fecha elaboración: 03/12/2013
Vigente desde: 31/07/2013

AVANCE PLAN	PRODUCTO	82,00%
	GESTION	89,67%

FORMULACION													SEGUIMIENTO															
Estrategia Plan Nacional de Desarrollo -PND-	Objetivo Institucional	Programa Plan de trabajo	No. De meta	Descripción de la Meta	Indicador			Recursos presupuestales				Política de Desarrollo Administrativo	AVANCE (CANTIDAD ABSOLUTA)			AVANCE EN PRODUCTO		AVANCE EN GESTION			Resultados alcanzados con la meta y actividad (descripción cuantitativa)	Dificultades presentadas	Medidas correctivas	EJECUCION PRESUPUESTAL				
					Nombre del indicador	Fórmula de cálculo	meta anual	Cantidad	Proyecto de Inversión asociado	Programa Misional de Funcionamiento asociado	Otros recursos de funcionamiento		Presupuesto apropiado	I TRIM			Resultado acumulado	Resultado esperado	Ejecución (resultado acumulado / resultado esperado)	Ejecución				Avance ponderado de la meta	Valor apropiado	Valor comprometido	Valor pagado	
														Enero	Febrero	Marzo												
Soportes transversales de la prosperidad democrática / Buen Gobierno	6. Fortalecer la gestión institucional para el buen gobierno	Aplicación de la normatividad existente en materia de control disciplinario	1	Adelantar los procesos disciplinarios	Porcentaje de procesos disciplinarios adelantados	Número de investigaciones tramitadas/Número de expedientes abiertos	100%						6. Soporte transversal	100%	100%	100%	100%	100%	100%	100%	80%	A fecha 31 de diciembre de 2013, contábamos con 55 expedientes abiertos, durante el primer trimestre de 2014, se aperturaron 24 indagaciones preliminares, así ENERO: (07) FEBRERO: (14) y MARZO: (3), para un total de 79 expedientes tramitados. Así mismo durante el primer trimestre de 2014, se archivaron: (20), y se remitaron: (6) Quedando a 31 de Marzo de 2013, 55 expedientes abiertos que se encuentran en su respectivo trámite.				0		
Soportes transversales de la prosperidad democrática / Buen Gobierno	6. Fortalecer la gestión institucional para el buen gobierno	Aplicación de la normatividad existente en materia de control disciplinario	2	Fomentar el conocimiento de los servidores del Ministerio en materia disciplinaria	Campañas de fomento del conocimiento en materia disciplinaria	Número de campañas realizadas	5					6. Soporte transversal	0	1	0	1	5	20%	47%	5%	Se realizó la primera capacitación de manera virtual el 26 de febrero de 2014 sobre Aspectos Generales del Derecho Disciplinario.				0			
Soportes transversales de la prosperidad democrática / Buen Gobierno	6. Fortalecer la gestión institucional para el buen gobierno	Aplicación de la normatividad existente en materia de control disciplinario	3	Rendir informes a la Oficina de Control Interno sobre los hallazgos encontrados en auditorías realizadas por la Contraloría General de la República.	Rendición de informes a la oficina de Control Interno del IRI	No. De informes entregados	4					6. Soporte transversal	0	0	0	0	4	0%	50%	5%	El primer informe sobre el Estado de los hallazgos disciplinarios se tiene proyectado entregar en el mes de abril de 2014.				0			

RESUMEN GENERAL PROGRAMAS - METAS

DESPACHO MINISTRO	PROGRAMA	META
Oficina Control Interno	1	5
Oficina Asesora de Planeación	5	14
Oficina Información Pública	5	15
Oficina Asesora Jurídica	4	8
TOTAL	15	42

SECRETARIA GENERAL	PROGRAMA	META
Subdirección de Infraestructura	3	9
Subdirección de Gestión Humana	3	5
Subdirección Administrativa y Financiera	4	8
Subdirección de Gestión Contractual	1	6
Grupo de Control Interno Disciplinario	1	3
TOTAL	12	31

VICEMINISTERIO DE RELACIONES POLITICAS	PROGRAMA	META
Dirección de Asuntos Legislativos	1	5
Dirección de Gobierno y Gestión Territorial	6	14
TOTAL	7	19

VICEMINISTERIO PARA LA PARTICIPACION E IGUALDAD DE DERECHOS	PROGRAMA	META
Dirección para la Democracia, la Participación Ciudadana y la Acción Comunal	4	13
Dirección de Asuntos para Comunidades Negras, Afrocolombianas, Raizales y Palenqueras	6	20
Dirección de Asuntos Indígenas, ROM y Minorías	7	21
Dirección de Derechos Humanos	5	15
Dirección de Consulta Previa	3	7
TOTAL	25	76

TOTAL	PROGRAMAS	METAS
	59	168

RESUMEN GENERAL EJECUCION PLANES DE ACCION

DESPACHO MINISTRO	PRODUCTO	GESTION
Oficina Control Interno	28,81%	26,01%
Oficina Asesora de Planeación	51,71%	54,52%
Oficina Información Pública	22,99%	26,36%
Oficina Asesora Jurídica	76,91%	89,03%
TOTAL	45,10%	48,98%

VICEMINISTERIO DE RELACIONES POLITICAS	PRODUCTO	GESTION
Dirección de Asuntos Legislativos	61,21%	64,33%
Dirección de Gobierno y Gestión Territorial	55,30%	67,42%
TOTAL	58,26%	65,88%

SECRETARIA GENERAL	PRODUCTO	GESTION
Subdirección de Infraestructura	20,46%	27,80%
Subdirección de Gestión Humana	33,47%	38,85%
Subdirección Administrativa y Financiera	30,01%	27,26%
Subdirección de Gestión Contractual	78,07%	69,45%
Grupo de Control Interno Disciplinario	82,00%	89,67%
TOTAL	48,80%	50,61%

VICEMINISTERIO PARA LA PARTICIPACION E IGUALDAD DE DERECHOS	PRODUCTO	GESTION
Dirección para la Democracia, la Participación Ciudadana y la Acción Comunal	30,90%	33,42%
Dirección de Asuntos para Comunidades Negras, Afrocolombianas, Raizales y Palenqueras	19,17%	26,06%
Dirección de Asuntos Indígenas, ROM y Minorías	53,74%	57,64%
Dirección de Derechos Humanos	23,96%	19,34%
Dirección de Consulta Previa	37,77%	51,76%
TOTAL	33,11%	37,65%

TOTAL	PRODUCTO	GESTION
	46,32%	50,78%

RESUMEN GENERAL EJECUCION PLANES DE ACCION POR OBJETIVOS

1. Fortalecer la gobernabilidad territorial y afianzar la relación Nación-Territorio	% asignado en el plan	% de aporte al objetivo	PRODUCTO	GESTION
Dirección de Gobierno y Gestión Territorial	45%	100,0%	19,70%	24,26%
TOTAL	45%	100%	19,70%	24,26%

2. Promover el respeto y garantía de los DDHH y del DIH	% asignado en el plan	% de aporte al objetivo	PRODUCTO	GESTION
Dirección de Asuntos para Comunidades Negras, Afrocolombianas, Raizales y Palenqueras	40,0%	26,7%	0,36%	0,42%
Dirección de Asuntos Indígenas, Minorías y Rom	20,0%	13,3%	2,67%	2,18%
Dirección de Derechos Humanos	90,0%	60,0%	13,62%	6,91%
TOTAL	150%	100%	16,64%	9,51%

3. Promover la defensa, fortalecimiento y consolidación de derechos de los grupos étnicos y minorías	% asignado en el plan	% de aporte al objetivo	PRODUCTO	GESTION
Dirección de Asuntos para Comunidades Negras, Afrocolombianas, Raizales y Palenqueras	50,0%	23,8%	4,13%	4,13%
Dirección de Asuntos Indígenas, Minorías y Rom	70,0%	33,3%	10,52%	12,76%
Dirección de Consulta Previa	90,0%	42,9%	15,38%	20,10%
TOTAL	210%	100%	30,03%	36,99%

4. Impulsar la participación social y política de la ciudadanía	% asignado en el plan	% de aporte al objetivo	PRODUCTO	GESTION
Dirección de Democracia y Participación Ciudadana	100%	100,0%	30,90%	33,42%
TOTAL	100%	100%	30,90%	33,42%

5. Apoyar la promoción de la seguridad, orden público y convivencia ciudadana	% asignado en el plan	% de aporte al objetivo	PRODUCTO	GESTION
Dirección de Gobierno y Gestión Territorial	45,0%	33,3%	11,14%	11,35%
Subdirección de Infraestructura	90,0%	66,7%	13,44%	13,44%
TOTAL	135%	100,0%	24,58%	24,79%

6. Fortalecer la gestión Institucional para el buen gobierno	% asignado en el plan	% de aporte al objetivo	PRODUCTO	GESTION
Dirección de Asuntos Legislativos	100%	10,4%	6,38%	6,70%
Dirección de Gobierno y Gestión Territorial	10%	1,0%	0,02%	0,09%
Dirección de Asuntos para Comunidades Negras, Afrocolombianas, Raizales y Palenqueras	10%	1,0%	0,01%	0,07%
Dirección de Asuntos Indígenas, Minorías y Rom	10%	1,0%	0,02%	0,03%
Dirección de Derechos Humanos	10%	1,0%	0,01%	0,08%
Dirección de Consulta Previa	10%	1,0%	0,02%	0,05%
Subdirección de Infraestructura	10%	1,0%	0,00%	0,08%
Subdirección de Gestión Humana	100%	10,4%	3,49%	4,05%
Subdirección Administrativa y Financiera	100%	10,4%	3,13%	2,84%
Subdirección de Gestión Contractual	100%	10,4%	8,13%	7,23%
Oficina de Control Interno	100%	10,4%	3,00%	2,71%
Oficina Asesora de Planeación	100%	10,4%	5,39%	5,68%
Oficina de Información Pública del Interior	100%	10,4%	2,39%	2,75%
Oficina Asesora Jurídica	100%	10,4%	8,01%	9,27%
Grupo de Control Disciplinario Interno	100%	10,4%	8,54%	9,34%
TOTAL	960%	100%	48,54%	50,98%

RESUMEN OBJETIVOS PLAN DE ACCION

	PRODUCTO	GESTION
OBJETIVO 1. Fortalecer la gobernabilidad territorial y afianzar la relación Nación-Territorio	20%	24%
OBJETIVO 2 Promover el respeto y garantía de los DDHH y del DIH	17%	10%
OBJETIVO 3. Promover la defensa, fortalecimiento y consolidación de derechos de los grupos étnicos y minorías	30%	37%
OBJETIVO 4. . Impulsar la participación social y política de la ciudadanía	31%	33%
OBJETIVO 5. Apoyar la promoción de la seguridad, orden público y convivencia ciudadana	25%	25%
OBJETIVO 6. Fortalecer la gestión Institucional para el buen gobierno	49%	51%

