



MINISTERIO DEL INTERIOR

ESTADO DE SITUACION FINANCIERA  
A 31 DE AGOSTO DE 2019  
(Cifras en pesos)

Cód.	ACTIVO	Período Anterior 31/08/2018	Período Actual 31/08/2019	Cód.	PASIVO	Período Anterior 31/08/2018	Período Actual 31/08/2019
		\$	\$			\$	\$
	<b>CORRIENTE (1)</b>	<b>547.572.011.635,32</b>	<b>414.114.130.883,07</b>		<b>CORRIENTE (3)</b>	<b>93.185.781.701,25</b>	<b>49.863.890.831,18</b>
11	EFFECTIVO Y EQUIVALENTES A EFFECTIVO			24	Cuentas por pagar	4.863.186.814,68	2.448.509.915,39
1105	Caja	47.854.839,15	49.081.013,15	2401	Adq. de bienes y serv. Nacionales	1.355.977.543,40	245.540.984,40
1110	Depositos en Instituciones Financieras	41.400.000,00	43.890.000,00	2402	Subvenciones por pagar	485.740.510,00	126.364.873,00
13	CUENTAS POR COBRAR	6.454.839,15	5.191.013,15	2403	Transferencias por pagar	667.519.433,00	1.299.730.301,01
1311	Cont., Tasas e Ing. no tributarios	-	-	2407	Recursos a favor de terceros	1.144.070.174,26	221.420.814,95
19	OTROS ACTIVOS	547.524.156.796,17	414.065.049.849,92	2424	Descuentos de nómina	164.533.110,95	281.033.873,00
1905	Bienes y serv. Pagados por anticipad	29.045.950.006,63	4.161.673.501,78	2438	Retefuente e Imp. De timbre	481.983.439,00	274.419.059,03
1906	Avances y anticip. Entregados	1.880.574,00	1.880.574,00	2480	Créditos Judiciales	582.013.302,07	1.444.135.203,00
1908	Rec. Entregados en Admin.	514.959.569.036,06	406.806.545.787,75	2490	Otras cuentas por pagar	81.351.302,00	1.444.135.203,00
1970	Activos intangibles	6.225.655.397,33	5.859.908.229,14	25	BENEFICIOS A LOS EMPLEADOS	1.813.589.919,00	1.444.135.203,00
1975	Amort. Acum. De act. Intangibles	2.707.017.643,85	2.768.012.277,75	2511	Benef. Empl. a corto plazo	1.813.589.919,00	45.971.245.712,79
1926	Derechos en fideicomiso	-	54.035,00	27	PROVISIONES	86.509.002.987,57	45.971.245.712,79
	<b>NO CORRIENTE (2)</b>	<b>293.063.794.992,82</b>	<b>292.193.842.013,10</b>	2701	Litigios y demandas	86.509.002.987,57	45.971.245.712,79
13	CUENTAS POR COBRAR	707.892.326,80	2.075.316.557,60		<b>NO CORRIENTE (4)</b>	<b>2.831.050.238,00</b>	<b>2.453.757.015,00</b>
1384	Otras cuentas por cobrar	707.892.326,80	2.075.316.557,60	25	BENEFICIOS A LOS EMPLEADOS	2.631.050.238,00	2.453.757.015,00
14	PRESTAMOS POR COBRAR	2.593.011,25	2.593.011,25	2512	Benef. Empl. a largo plazo	2.631.050.238,00	2.453.757.015,00
1415	Préstamos concedidos	2.593.011,25	2.593.011,25		<b>PATRIMONIO (5)</b>	<b>744.818.994.890,89</b>	<b>653.990.325.029,99</b>
16	PROPIEDAD, PLANTA Y EQUIPO	292.353.309.854,97	280.115.932.444,25	31	PATRIMONIO ENT. DE GOBIERNO	744.818.994.890,89	653.990.325.029,99
1605	Terrenos	1.265.609.507,13	1.265.609.507,13	3105	Capital fiscal	721.752.409.773,28	721.757.299.773,28
1615	Construcciones en curso	272.715.327.172,34	273.232.777.430,76	3109	Resultado del Ejercicio Anteriores	383.637.076,93	230.593.538.852,97
1635	Bienes muebles en bodega	234.123.786,13	105.547.283,44	3110	Resultado del Ejercicio	8.425.799.162,74	162.826.564.108,68
1637	Prop., Pila y Eq. No explotados	2.828.855.033,99	2.514.843.565,39	3145	Impacto transición NIIF	14.257.148.675,94	706.307.972.876,17
1640	Edificaciones	11.891.852.558,89	11.891.852.558,89		<b>TOTAL PASIVO Y PATRIMONIO</b>	<b>840.635.806.628,14</b>	<b>706.307.972.876,17</b>
1655	Maq. Y Equipo	149.151.854,50	134.026.174,65		<b>CUENTAS DE ORDEN ACREEDORAS</b>		
1665	Mueb., enseres y Eq. De of.	2.535.005.594,77	2.673.490.419,60	91	PASIVOS CONTINGENTES	9.056.584.187.233,15	10.398.669.787.704,70
1670	Eq. De com. Y computación	7.776.130.167,13	7.837.585.373,59	93	ACREEDORAS DE CONTRA	975.659.118,54	1.167.659.118,50
1675	Eq. de tle. tracción y elevación	859.106.855,00	572.606.855,00	99	ACREEDORAS POR EL CONTRA	9.057.659.746.351,69	10.399.837.446.823,20
1680	Eq. De comedor, cocina, desp. Y hot.	6.677.245,00	7.922.694,00				
1685	(-) Depreciación acumulada	7.908.530.117,91	10.120.329.416,20				
	<b>TOTAL ACTIVO</b>	<b>840.835.806.828,14</b>	<b>708.307.972.876,17</b>				
	<b>CUENTAS DE ORDEN DEUDORAS</b>						
83	Deudoras de control	5.087.837.227,42	5.087.837.227,42				
89	Deudoras por contra (cr)	5.087.837.227,42	5.087.837.227,42				

  
 REPRESENTANTE LEGAL  
 NOMBRE: NANCY PATRICIA GUTIERREZ  
 C.C. No 51.710.988.44

  
 CONFABOR PUBLICO  
 NOMBRE: MARÍA BLEYDI CORTES HERRERA  
 TP.: 22070

COORD. GRUPO DE GESTIÓN FINANCIERA Y CONT. (E)  
 NOMBRE: EDITH TORO VARGAS  
 C.C. No 63.458.889



MINISTERIO DEL INTERIOR

ESTADO DE RESULTADOS  
DEL 1 AL 31 DE AGOSTO DE 2019

(Cifras en pesos)

Cód.	Cuentas	Período Anterior	Período Actual
		31/08/2018 \$	31/08/2019
<b>4</b>	<b>INGRESOS OPERACIONALES (5)</b>	<b>272.185.338.482.80</b>	<b>217.754.014.320.37</b>
41	Ingresos fiscales	165.093.267.404.50	160.845.685.393.69
44	Transferencias y Subvenciones	-	33.938.287.00
47	Operaciones Interinstitucionales	107.092.071.078.30	56.874.390.639.68
<b>5</b>	<b>GASTOS OPERACIONALES (6)</b>	<b>281.825.740.976.23</b>	<b>106.205.764.766.23</b>
51	De administración y Operación	103.594.836.664.84	42.030.798.011.39
53	Deterioro, Depreciaciones, Amortizaciones y Provisiones	25.977.687.991.69	5.835.170.771.95
54	Transferencias y Suvencciones	130.436.370.378.89	49.252.624.531.55
57	Operaciones Interinstitucionales	21.816.845.940.81	9.087.171.451.34
<b>EXCEDENTE / DÉFICIT OPERACIONAL</b>		<b>- 9.640.402.493.43</b>	<b>111.548.249.554.14</b>
	<b>OTROS INGRESOS (7)</b>	<b>18.710.945.611.96</b>	<b>52.005.098.275.48</b>
48	Otros ingresos	18.710.945.611.96	52.005.098.275.48
	<b>OTROS GASTOS (8)</b>	<b>644.743.955.79</b>	<b>726.783.719.94</b>
58	Otros Gastos	644.743.955.79	726.783.719.94
<b>SALDO NETO DE CONSOLIDACIÓN EN CUENTAS DE F</b>		<b>8.425.799.162.74</b>	<b>162.826.564.109.68</b>
<b>EXCEDENTE / DÉFICIT ANTES DE AJUSTES POR INFL</b>		<b>8.425.799.162.74</b>	<b>162.826.564.109.68</b>
<b>EXCEDENTE / DÉFICIT DEL EJERCICIO</b>		<b>8.425.799.162.74</b>	<b>162.826.564.109.68</b>

REPRESENTANTE LEGAL  
NOMBRE: NANCY PATRICIA GUTIERREZ  
C.C. No 51.710.98

COORD. GRUPO DE GESTIÓN FINANCIERA Y CONT. ( E)  
NOMBRE: EDITH TORO VARGAS  
C.C No 63.458.889

CONTADOR PÚBLICO

NOMBRE: MARÍA BLEYDI CORTÉS HERRERA  
TP.: 22070





El futuro  
es de todos

Mininterior

**CERTIFICACION DE ESTADOS FINANCIEROS DEL  
MINISTERIO DEL INTERIOR  
Al 31 de Agosto de 2019**

El Representante Legal y la Contadora Pública Titulada, declaramos que hemos preparado el Estado de Situación Financiera y el Estado de Resultados del **MINISTERIO DEL INTERIOR**, con base en el Marco Normativo para Entidades de Gobierno, certificando que presentan razonablemente las cifras a 31 de Agosto de 2019.

Expresamos además que:

- Las cifras incluidas son fielmente tomadas de los libros oficiales y auxiliares respectivos.
- Certificamos la existencia de activos y pasivos cuantificables, así como los derechos a esta fecha de corte.
- Los hechos económicos son registrados, descritos y revelados dentro de sus Estados Financieros y las respectivas Notas.

La presente se expide a los veintisiete (27) días del mes de Septiembre de 2019.

**NANCY PATRICIA GUTIERREZ**

Representante Legal


C.C. No 51.710.983

**MARIA BLEYDI CORTES HERRERA**

Contadora

TP 22070- T

Elaboro: María Bleydi Cortes  
Reviso: Edith Toro Vargas  
Aprobó: Adriana Zambrano Arrián





El futuro  
es de todos

Mininterior

## REVELACIONES AL ESTADO DE SITUACION FINANCIERA

AGOSTO DE 2019

### **N1. Entidad y Objeto Social**

Que en virtud del artículo 2° de la Ley 1444 de 2011, se reorganizó el Ministerio del Interior y de Justicia y se denominó Ministerio del Interior.

Mediante el Decreto 2893 del 11 de agosto de 2011 se modifican los objetivos, la estructura orgánica y funciones del Ministerio del Interior y se integra el Sector Administrativo del Interior, modificado por el Decreto 1140 de 2018.

El Ministerio del Interior tendrá como objetivo dentro del marco de sus competencias y de la ley formular, adoptar, dirigir, coordinar y ejecutar la política pública, planes, programas y proyectos en materia de derechos humanos, derecho internacional humanitario, integración de la Nación con las entidades territoriales, seguridad y convivencia ciudadana, asuntos étnicos, población LGBTI, población vulnerable, democracia, participación ciudadana, acción comunal, la libertad de cultos y el derecho individual a profesar una religión o credo, consulta previa y derecho de autor y derechos conexos, la cual se desarrollará a través de la institucionalidad que comprende el Sector Administrativo.

### **N.2. Bases de Preparación**

La Contaduría General de la Nación (CGN), atendiendo la clasificación de las entidades emitida por el Comité Interinstitucional de la Comisión de Estadísticas de Finanzas Públicas conforme a los criterios establecidos en el manual de Estadísticas de las Finanzas Públicas, presenta la lista de entidades que están sujetas al Marco Normativo anexo a la Resolución No. 533 de 2015 y sus modificaciones, es decir, entidades de gobierno entre las cuales se encuentra el Ministerio del Interior.

#### **N.2.1 Nueva norma Aplicable**

A partir del 1 de enero de 2018 para el proceso de reconocimiento, identificación, clasificación, registró, ajustes, revelación, elaboración presentación y publicación de los estados financieros, el Ministerio del Interior está aplicando el Nuevo Marco Normativo para Entidades de Gobierno, el manual de políticas y los procedimientos adoptados por el Ministerio del Interior.

Los sistemas complementarios que utiliza son: Sistema de Información PCT ENTERPRISE módulo de almacén - submódulo de bienes muebles, el cual tiene como fin registrar y almacenar la información relacionada con inventarios de los bienes de la Entidad, facilitar los procesos, generación de kardex, movimientos de entrada, salida y trasposos realizados al interior de la Entidad.



El futuro  
es de todos

Mininterior

Aplicativo de nómina, recurso humano y viáticos: se divide en dos módulos, un primer módulo que se encarga de administrar todo lo relacionado con nómina y un segundo módulo que administra lo relacionado con el recurso humano.

El Ministerio del Interior no posee sistemas paralelos ya que por ley no están permitidos, por lo que dependemos totalmente del Sistema de Información Financiera SIIF para la presentación oportuna de los Estados Financieros. Al no tener el manejo directo de la plataforma del SIIF, no tenemos plan de contingencia para reestablecer la información contable cuando el sistema SIIF no permita el acceso a la información que provee la contabilidad.

### **N.2.2 Declaración de conformidad**

Los Estados Financieros a 31 de Agosto de 2019 han sido preparados de acuerdo con el Nuevo Marco Normativo para Entidades de Gobierno el cual hace parte integral del Régimen de Contabilidad Pública.

### **N.2.3 Periodo Contable**

El presente Estado financiero cubre el periodo comprendido entre el 1 de Enero y el 31 de Agosto de 2019.

### **N.2.4 Procesos y Resultado de la Consolidación de la Información.**

El Ministerio del Interior a la fecha consolida el 100% de las operaciones como son:

La totalidad de los saldos presentados en los Balances del Ministerio procesados mediante el sistema contable SIIF a 31 de Agosto de 2019 de la Unidad Ejecutora: Ministerio del Interior con sus correspondientes Asignaciones Internas como son: Gestión General, Fonsecon, Fondo Protección de Justicia, Implementación Ley 985/2005 Sobre Trata de Personas, Dirección de Infraestructura, Derechos Humanos, Atención población desplazada, T025 Dirección de Comunidades Negras, T025 DIRAM y Fondo para la Participación y Fortalecimiento de la Democracia.

### **N.2.5 Por depuración de cifras, conciliación de saldos o ajustes.**

El Grupo de Gestión financiera y contable implemento controles relacionados con el proceso contable con el fin de dar cumplimiento a las normas de la Contaduría General de la Nación, mantener la sostenibilidad del proceso contable con el objetivo de presentar Estados Financieros razonables y consistentes realizando las siguientes actividades: el seguimiento, análisis y revisión de las cuentas del Balance, conciliación con los saldos almacén; conciliaciones bancarias, revisión de saldos a nivel de auxiliares y terceros, conciliación de operaciones reciprocas, conciliación de provisiones para prestaciones sociales y sentencias y conciliaciones.

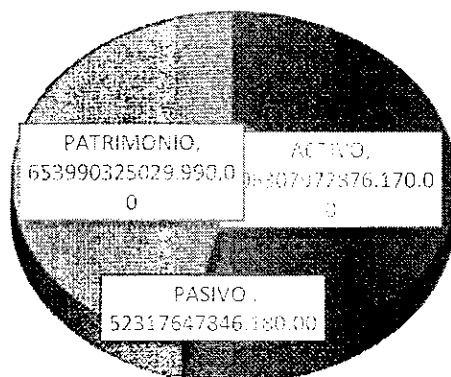




El futuro  
es de todos

Mininterior

## BALANCE 31 DE AGOSTO DE 2019



### 3 Principales Políticas contables

#### Efectivo y equivalentes de efectivo

El efectivo y equivalentes de efectivo incluye: el efectivo disponible, depósitos de libre disponibilidad en bancos y cuentas de ahorro o corriente. Se medirá por el valor de la transacción.

#### Cuentas por Cobrar

Se reconocen los derechos adquiridos por la Entidad en desarrollo de sus actividades estas se medirán inicialmente al costo y posteriormente se actualizarán de conformidad con lo indicado por la Oficina Asesora Jurídica.

#### Propiedades Planta y Equipo

Para las propiedades planta y equipo, en reunión sostenida el 12 de septiembre de 2016 el Subcomité Institucional Administrativo y Financiero aprobó el método de reconocimiento que se utilizará para los activos del Ministerio, el cual será, el método de reconocimiento al costo menos depreciaciones y pérdidas por deterioro, determinando que es la alternativa más favorable de acuerdo con las necesidades y realidad económica de la Entidad considerando que:

- Los actuales activos fijos de la Entidad, no se espera ni se tiene la posibilidad de venderlos en el curso de las actividades ordinarias de la Entidad y se prevé usarlos durante más de un periodo contable, es decir un año.



El futuro  
es de todos

Mininterior

- La entidad cuenta con el historial documental y transaccional que sustenta la adquisición, mejoras realizadas y demás modificaciones que pudieran incrementar la vida útil de los bienes.

#### **Reconocimiento de los activos con un valor inferior a 0.5 SMMLV.**

Todo bien adquirido por un valor inferior a 0.5 SMMLV será llevado al gasto, no obstante, deberá ser registrado en el módulo de almacén del Ministerio del Interior, con el fin de garantizar su control individual.

#### **Reconocimiento de la depreciación para los bienes adquiridos por un valor inferior a 50 UVT.**

Cuando el Ministerio del Interior adquiera bienes por valor inferior a 50 UVT, la depreciación deberá registrarse en el momento de la adquisición o incorporación del activo por su valor total sin considerar su vida útil.

#### **Provisiones**

Se reconocerán como provisiones, los pasivos a cargo de la Entidad que estén sujetos a condiciones de incertidumbre en relación con su cuantía y/o vencimiento, para el caso del Ministerio del Interior, los litigios y demandas en su contra. Para tal fin se tendrá en cuenta la Resolución 1619 del 29 diciembre de 2016 emitida por el Ministerio del Interior, por medio de la cual se dictan los lineamientos para el cálculo de la provisión contable a partir de una metodología de reconocido valor técnico y el procedimiento que se encuentre vigente para tal fin.

La metodología adoptada por el Ministerio del Interior, es la calificación por parte del apoderado, teniendo en cuenta el riesgo en los siguientes niveles: Alta, Media, Baja y Remota.

#### **Beneficios a los empleados**

Se reconocerán como beneficios a los empleados a corto plazo aquellos otorgados a los empleados, cuya obligación de pago venza dentro de los 12 meses siguientes al cierre del mismo y de acuerdo con la información remitida por la Subdirección de Gestión Humana.

Se reconocerán como beneficios a los empleados a largo plazo los beneficios por terminación del vínculo laboral según información remitida por la subdirección de Gestión Humana.

### **4. NOTAS DE CARÁCTER ESPECÍFICO**

#### **Relativas a la consistencia y razonabilidad de las cifras**

A la presente fecha de corte son consistentes y razonables los saldos relativos a las siguientes cuentas:



El futuro  
es de todos

MinInterior

- Los saldos de las cuentas contables del Grupo 1110 Depósitos en Instituciones Financieras se encuentran conciliados con los extractos bancarios.
- Los saldos del Grupo 1908 Recursos entregados en administración se encuentran legalizados de conformidad con los informes de ejecución remitidos por los supervisores de los convenios.
- Los saldos de la Propiedad Planta y Equipo, Otros activos intangibles - Grupos 16 y 19 se reflejan de acuerdo con los movimientos realizados en el área de almacén e inventarios en el sistema PCT Grafico, el área del almacén se encuentra realizando la depuración de los saldos.
- Las cuentas de ingresos y gastos: se han registrado de conformidad con el Marco Normativo para Entidades de Gobierno emitido por la Contaduría General de la Nación y en el Sistema de Información Financiera SIIF.
- Las cuentas 25 Beneficios a empleados se encuentra registrada de conformidad con la información remitida por la Subdirección de Gestión Humana
- Los saldos del Grupo 9 - Cuentas de Orden Acreedoras, en lo concerniente a Litigios y Demandas se actualizaron de acuerdo con la información presentada a 31 de Agosto de 2019, por la Oficina Asesora Jurídica del Ministerio.

#### **Relativas a situaciones particulares de las clases, grupos, cuentas y subcuentas.**

#### **GRUPO 11 – EFECTIVO y EQUIVALENTES DE EFECTIVO**

##### **NOTA 1**

##### **110500 – CAJA MENOR**

Esta cuenta presenta un saldo de \$43.890.000.00, correspondiente a la caja menor constituida según Resolución 43 del 14 de enero de 2019, de gastos administrativos del Ministerio del Interior para la vigencia fiscal actual.

##### **NOTA 2**

##### **111000 – DEPOSITOS EN INSTITUCIONES FINANCIERAS**

Representa los fondos disponibles en las diferentes cuentas corrientes y de ahorro por un valor total de \$5.191.013.15 los cuales se encuentran debidamente conciliados con los extractos bancarios. El saldo de esta cuenta está representado básicamente en las siguientes cuentas:

- Banco de Davivienda cuenta No 0098-6999-9491 por valor de \$3.939.468.26 correspondiente a servicios personales.



- Banco BBVA cuenta No 309-001428 por valor de \$488.412.03, correspondiente a Gastos Generales.
- Banco Popular cuenta No 070001375 por valor de \$760.577.86 correspondiente a saldos por concepto de transferencias de Gestión General.
- Banco de Bogotá cuenta No 033-40665-3 por valor de \$2.550 correspondiente acreedores varios.
- Banco de Occidente Cuenta No 265830406 Recursos trasferidos Minambiente por valor de \$5

**GRUPO 13 – CUENTAS POR COBRAR**

**NOTA 3**

**138400 –OTRAS CUENTAS POR COBRAR**

Esta cuenta presenta un saldo con \$2.075.316.557.60 correspondiente al siguiente detalle:

CODIGO CUENTA	NOMBRE CUENTA	DEUDOR	VALOR \$
138410	Derechos cobrados por terceros	Ministerio de Defensa	1.102.220.097.oo
148417	Esquemas de Cobro	Gobernación del Choco	164.893.757.oo
138417	Esquemas de cobro	Municipio del Medio Baudo (choco	198.647.564.oo
138417	Esquemas de Cobro	Jairo José Ruiz Medina	111.400.000.oo
138417	Esquemas de Cobro	Eduardo Murillo Daza	187.000.000.oo
138417	Esquemas de Cobro	Municipio de Duitama	237.895.217oo
138417	Esquemas de Cobro	Municipio de San Marcos	20.645.379.oo
138417	Esquemas de Cobro	Liliana mera Abadía	7.664.198.oo
138432	Responsabilidades Fiscales	Mónica Paola Illidge Umaña y Corporación por la Paz y el Desarrollo Comunitario.	43.351.005.60
138490	Otras cuentas por cobrar	Ministerio del Interior	1.599.340.oo
<b>TOTAL</b>	.....	.....	<b>2.075.316.557.60</b>

138410 Esta cuenta presenta un incremento por valor de 1.367.424.231.00 con relación al Balance corte a 31 de agosto de 2018 por los valores retenidos del 5 % de contribución de Fonseca y que no han sido consignados por el Ministerio de Defensa

138417 Esta cuenta presenta un incremento por valor de \$ 263.604.794.00 correspondiente a las deudas incorporados del Municipio de Duitama., Municipio de San Marcos y Liliana Mera Abadía.



**El futuro  
es de todos**

**Mininterior**

**GRUPO 14 – DEUDORES**

**NOTA 4**

141500 – PRESTAMOS CONCEDIDOS

Esta cuenta presenta un saldo de \$2.593.011.25 correspondiente al valor pendiente de pago según el siguiente detalle:

CODIGO CUENTA	NOMBRE CUENTA	DEUDOR	VALOR \$
141525	Créditos a Empleados	Nora Lilian Castro – convenido Icetex	2.593.011.25

**GRUPO 16 - PROPIEDAD PLANTA Y EQUIPO**

**NOTA 5**

160500 – TERRENOS

Presenta un valor de \$1.265.609.507.13 correspondiente a los terrenos de propiedad del Ministerio, según detalle a continuación:


DETALLE DEL BIEN	VALOR \$
HURTADO CL 13 No. 8-24/32/34 TERRENOS BTA. EDIFICIO MANUEL MARIA HURTADO 93.5 METROS CUADRADOS	788.315.81
CAMARGO CL. 13 No. 8-38/42/48 TERRENOS BTA. EDIFICIO CAMARGO AREA 350MTS CUADRADO	514.409.32
TERRENO URBANO BARRIO CATEDRAL - CENTRO BOGOTA CALLE 8 No. 8A-09, 670.24 M2, MATRICULA 50C-1272778	335.427.782
TERRENO URBANO BARRIO CATEDRAL - BOGOTA CENTRO CRA. 8 No. 7-83 1326.97 M2, MATRICULA 50C-288759	928.879.000.00
<b>TOTAL.....</b>	<b>1.265.609.507.13</b>

**NOTA 6**

161500 – CONSTRUCCIONES EN CURSO

El saldo de esta cuenta corresponde a las construcciones en curso según detalle a continuación:

CODIGO CONTABLE	DETALLE	VALOR
161501	Fonsecon legalización convenios obra, el cual se detalla en el <b>Anexo 1</b>	273.232.777.430.76
	<b>Total.....</b>	<b>273.232.777.430.76</b>



Esta cuenta presenta incremento por valor de \$ 517.450.258.42 con respecto al Balance con corte a 31 de agosto de 2018, por concepto de legalizaciones de convenios de fonsesión según informes de legalización remitidos por los supervisores pendientes de transferir a las diferentes entidades con las cuales se suscribieron convenios.

**NOTA 7**

**163500 –BIENES MUEBLES EN BODEGA**

A la fecha se presenta un saldo total de \$105.547.283.44 que corresponde a bienes devolutivos que se encuentran en depósito del Almacén General, para ser entregados en servicio a las diferentes dependencias del Ministerio.

<b>CODIGO CONTABLE</b>	<b>NOMBRE DE LA CUENTA</b>	<b>VALOR \$</b>
163503	Muebles, Enseres y Equipo de Oficina	8.848.800.00
163504	Equipos de Comunicación y Computación	95.453.034.44
163511	Equipo de Comedor Cocina Despensa y Hotelería	1.245.449.00
<b>TOTAL</b>	.....	<b>105.547.283.44</b>

La cuenta 163504 equipos de comunicación y computación disminuyó considerablemente con relación al Balance con corte 31 de agosto de 2018, por valor de \$107.337.136.64 por compra y entrega de equipos de cómputo para las direcciones de: gobierno, negritudes, consulta previa, grupo de correspondencia y despacho del ministro.

163503 Muebles y Enseres y Equipo de Oficina disminuyo por valor de \$19.457.417.05 por la entrega de bienes a las diferentes dependencias del Ministerio.

**NOTA 8**

**163700 – PROPIEDAD PLANTA Y EQUIPO NO EXPLOTADOS**

Esta cuenta presenta un saldo de \$2.514.843.565.39 correspondiente a bienes que fueron retirados del servicio definitivamente según el siguiente detalle:

<b>CODIGO CONTABLE</b>	<b>NOMBRE CUENTA</b>	<b>VALOR</b>
163707	Maquinaria y Equipo	64.782.134.87
163709	Muebles, Enseres y Equipo de oficina	435.726.134.31
163710	Equipo de Comunicación y Computación	1.666.041.110.59
163711	Equipo de Transporte Tracción y Elevación	328.999.545.36
163712	Equipo de comedor, cocina, despensa y hotelería	19.294.640.26
<b>TOTAL</b>	.....	<b>2.514.843.565.39</b>



El futuro  
es de todos

Mininterior

Esta cuenta presenta una variación neta por valor de \$ 314.011.468.60, durante el periodo del 31 de agosto de 2018 a 31 de agosto de 2019, por los movimientos relacionados con baja de bienes.

#### **NOTA 9**

##### **164000 – EDIFICACIONES**

Esta cuenta presenta un saldo de \$11.891.852.556.89 que corresponde al siguiente detalle:

DESCRIPCION	VALOR
Casa Barrio Catedral - Bogotá Centro Calle 8 No. 8-09, 133.31, Matrícula Inmobiliaria 50C-1272778	66.716.218.00
Bodega Sótano Adquirida en el 2016	680.000.000.00
OFICINA 801 CARRERA 10 No. 15-22, AREA 360.7833 MTS, MATRICULA 050C-1205533, CEDULA CATASTRAL 1592020.	82.188.000.00
Edificio Bancol Carrera 8 No 12 B 31 e	6.415.438.070.88
Edificios Camargo de 9 pisos Calle 13 No 8-24/34/32	19.305.000.29
Edificio Manuel María Hurtado de 5 pisos Calle 13 No 8-38/42/48 34	7.779.378.34
Casa Barrio Catedral Bogotá Centro Cra 8 No 7-83	4.481.677.333.58
Adecuación Punto de atención al ciudadano piso primero	138.748.555.80
<b>TOTAL.....</b>	<b>11.891.852.556.89</b>

Esta cuenta presenta una variación muy significativa por el traslado de la cuenta 171501 Bienes históricos y culturales, con la implementación del marco normativo para entidades de gobierno, por valor de \$ 11.062.948.339.00 de bienes históricos y culturales, teniendo en cuenta:

- Las propiedades planta y equipo son activos tangibles empleados por el Ministerio para la prestación de servicios y para propósitos administrativos.
- Estos activos se caracterizan porque no se espera venderlos en el curso de las actividades ordinarias de la Entidad y se prevé usarlos durante más de un periodo contable.

La metodología utilizada para efectuar el cálculo de las depreciaciones es el método de depreciación en línea recta, porcentaje de depreciación de acuerdo con las nuevas vidas útiles establecidas en cumplimiento del nuevo marco normativo.

#### **NOTA 10**

**1655 A 1685 – PROPIEDAD PLANTA Y EQUIPO, MAQUINARIA Y EQUIPO, EQUIPO MEDICO CIENTIFICO, MUEBLES Y ENSERES, EQUIPOS DE COMUNICACIÓN Y COMPUTACION, TRANSPORTE TRACCION Y ELEVACION, COMEDOR COCINA Y DESPENSA CON SUS RESPECTIVAS DEPRECIACIONES:**

Los saldos de estas cuentas representan los bienes adquiridos a cualquier título para el desarrollo de su función administrativa o cometido estatal, según detalle a continuación:



El futuro  
es de todos

Mininterior

CODIGO CONTABLE	NOMBRE CUENTA	VALOR \$
<b>165500</b>	<b>Maquinaria y Equipo</b>	<b><u>134.026.174.65</u></b>
165501	Equipo de Construcción	49.439.816.00
165509	Equipo de Enseñanza	15.151.150.00
165511	Herramientas y Accesorios	48.891.208.65
165520	Equipos de Centros de Control	13.500.000.00
165590	Otras maquinarias y Equipo	7.044.000.00
<b>166500</b>	<b>Muebles , Enseres y Equipos de oficina</b>	<b><u>2.673.490.419.60</u></b>
166501	Muebles y Enseres	1.567.954.714.36
166502	Equipos y Máquinas de oficina	931.123.945.18
166505	Muebles y Enseres y Equipos de Oficina de uso permanente sin contraprestación.	174.411.760.06
<b>167000</b>	<b>Equipo de Comunicación y Computación</b>	<b><u>7.837.585.373.59</u></b>
167001	Equipo de Comunicación	1.080.442.298.58
167002	Equipo de Computación	6.682.021.956.92
167007	Equipo de Comunicación y Computación de uso permanente sin contraprestación.	75.121.118.09
<b>167500</b>	<b>Equipo de Transporte y Elevación</b>	<b><u>572.606.855.00</u></b>
167502	Terrestre	572.606.855.00
<b>168000</b>	<b>Equipo de Comedor Cocina Despensa y Hotelería</b>	<b><u>7.922.694.00</u></b>
168002	Equipo de Restaurante y Cafetería	7.922.694.00
<b>168500</b>	<b>Depreciación Acumulada</b>	<b><u>-10.120.329.416.20</u></b>
168501	Edificaciones	-783.118.929.04
168504	Maquinaria y Equipo	-49.221.788.06
168506	Muebles, Enseres y Equipos de Oficina	-1.657.045.018.32
168507	Equipos de Comunicación y Computación	-5.412.196.476.41
168508	Equipo de Transporte Tracción y Elevación	-396.049.182.275.15
168509	Equipo de Comedor Cocina Despensa y Hotelería	-7.922.694.00
168513	Bienes muebles en bodega	-68.084.729.31
168515	Bienes no explotados	-1.746.690.598.79

Los saldos de estas cuentas representan la depreciación acumulada de los bienes, su cálculo se realizó por el método de depreciación en línea recta, según el siguiente detalle:





El futuro  
es de todos

MinInterior

CUENTA CONTABLE	VIDA UTIL DIAS	VIDA UTIL (AÑOS)
Casa Barrio Catedral	36.000	100
Edificio Camargo	28.080	78
Edificio Bancol	36.000	100
Edificio Manuel Maria Hurtado	30.240	84
Edificio Oficina 801	36.000	100
Maquinaria y Equipo	3.600	10
Muebles, Enseres y Equipos de Oficina	3.600	10
Equipo de Comunicación	3.600	10
Equipo de Computación	1.080	3
Equipo de Transporte T y Elevación	720	2
Equipo de transporte tracción y elevación	1080	3
Equipo de Cocina C. D. y Hotelería	1440	4

## GRUPO 19 - OTROS ACTIVOS

### NOTA 11

#### 190500- BIENES Y SERVICIOS PAGADOS POR ANTICIPADO

Esta cuenta presenta un saldo de \$4.161.673.501.78 relacionado con los pagos anticipados realizados por concepto de la adquisición de bienes y servicios que recibirán terceros según detalle:

CODIGO CONTABLE	NOMBRE CUENTA	VALOR
190513	Estudios y Proyectos	4.161.673.501.78
<b>TOTALES</b>	.....	<b>4.161.673.501.78</b>

La cuenta 190513 se detalla en **Anexo No 2** corresponde a valores legalizados de convenios de proyectos de fonsesión los cuales están pendientes de terminar y realizar la transferencia a las entidades. Presenta una disminución neta con respecto al corte 31 de agosto de 2018 por valor de \$ 24.884.276.504.85, por concepto de legalizaciones de proyectos según informes de ejecución de recursos remitidos por los supervisores e ingresos al almacén

### NOTA 12

#### 190600- AVANCES Y ANTICIPOS Y ENTREGADOS

Representa los valores entregados por la entidad en forma anticipada, a funcionarios para viáticos y gastos de Viaje, según detalle:



El futuro  
es de todos

Mininterior

CODIGO CONTABLE	NOMBRE CUENTA	VALOR \$
190603	Avances para Viáticos y Gastos de Viaje	1.880.574.00
<b>TOTAL.....</b>	<b>.....</b>	<b>1.880.574.00</b>

### **NOTA 13**

#### **190800- RECURSOS ENTREGADOS EN ADMINISTRACIÓN**

Esta cuenta presenta un saldo de \$406.809.545.787.75 correspondiente a los recursos entregados por el Ministerio para que sean administrados por terceros mediante convenios interadministrativos, según detalle a continuación:

**Convenios Banco Agrario No 9737 y 9818** Estas cuentas con saldo de cero por cuanto fueron canceladas y los valores reintegrados a la Dirección del Tesoro Nacional de acuerdo con MEM16-000044653-OAJ-1400 del 10 de octubre de 2016 suscrito por el doctor Gabriel Rene Cera Cantillo Jefe Oficina Asesora Jurídica del Ministerio del Interior, se informó que de conformidad con las sentencias proferidas por la Corte Interamericana de Derechos Humanos, de fecha 31 de enero de 2006 en el caso de la Masacre Pueblo Bello vs Colombia y de fecha 11 de mayo de 2007, en el caso de la Masacre Rochela vs Colombia, si al cabo de diez (10) años la indemnización no ha sido reclamada, la cantidad será devuelta al Estado con los intereses devengados, Así mismo, debo señalarle que los diez (10) años deben contarse a partir de la fecha de apertura de las citadas cuentas.

Según certificación del Banco Agrario la cuenta de ahorro número 4-007-03-00641-6 la fecha de apertura fue el 28 de julio de 2008 y la cuenta 4-007-03-00576-2 la fecha de apertura es el 19 de diciembre de 2007.

Presenta una disminución neta por valor de \$559.680.405.07 por el reintegro de los recursos a la Dirección del Tesoro Nacional.

#### **Asignación Interna 37-01-01**

Por valor de \$277.547.357-109.27 correspondiente a la incorporación de derechos por recursos CUN administrados de Fonsecon de la contribución del 5% sobre contratos de obra pública según concepto de la Contaduría General de la Nación 20164000017271 del 24-06-2016 más el recaudo menos los pagos realizados a cargo de estos recursos. Presenta una disminución neta considerable con relación al 31 de agosto, por valor de \$ 111.896.004.938.63, en especial por la descapitalización Fonsecon según leyes 1815-de 2016 y 1837 de 2017.

#### **Fonsecon**

Por valor de \$129.262.188.678.48 el cual se detalla la cuenta según **Anexo No 3**, correspondiente a los saldos pendientes de legalizar de los convenios suscritos por Fonsecon - Municipios y otras



El futuro  
es de todos

Mininterior

entidades. Esta cuenta se legaliza de conformidad con los informes remitidos por la Subdirección de infraestructura través de los supervisores de los convenios.

#### **NOTA 14**

##### **197000 – ACTIVOS INTANGIBLES y 197500 -AMORTIZACION ACUMULADA DE INTANGIBLES**

Esta cuenta presenta un saldo de \$5.859.908.229.14 correspondiente a las licencias y el software que se encuentra en servicio en las diferentes dependencias del Ministerio y su correspondiente amortización acumulada por \$2.768.012.277.75 registradas sobre el valor de los bienes intangibles calculadas individualmente.

<b>CODIGO CONTABLE</b>	<b>NOMBRE CUENTA</b>	<b>VALOR</b>
<b>197000</b>	<b>Intangibles</b>	<b><u>5.859.908.229.14</u></b>
197007	Licencias	1.541.324.162.74
197008	Software	4.318.584.066.40
<b>197500</b>	<b>Amortización</b>	<b><u>-2.768.012.277.75</u></b>
197507	Licencias	-515.819.924.93
197508	Software	-2.252.192.352.82

#### **GRUPO 24 - CUENTAS POR PAGAR**

#### **NOTA 15**

##### **240100 –ADQUISICION DE BIENES Y SERVICIOS NACIONALES**

Se presenta un saldo total de \$254.540.994.40 correspondiente a las obligaciones contraídas pendientes de cancelar por la entidad atendiendo al principio de causación contable, por concepto de adquisición de bienes y servicios.

#### **NOTA 16**

##### **240200–SUBVENCIONES POR PAGAR**

Se presenta un saldo total de \$126.364.873.00 correspondiente a las obligaciones contraídas pendientes de cancelar por la entidad atendiendo al principio de causación contable, por concepto de cuenta por pagar de transferencias.

#### **NOTA 17**

##### **240300- TRANSFERENCIAS POR PAGAR**

Esta cuenta presenta saldo por valor de cero y disminuyo con relación al Balance de corte a 31 de agosto de 2018, por valor de \$ 667.519.433.00, por concepto de obligaciones causadas y pagadas durante el periodo.



El futuro  
es de todos

Mininterior

#### **NOTA 18**

##### **240700 – RECURSOS A FAVOR DE TERCEROS**

Esta cuenta presenta a esta fecha de corte un saldo de \$1.299.730.301.01 correspondiente a recaudos de la Dirección del Tesoro Nacional pendientes por clasificar.

El Grupo de Gestión Financiera y Contable ha solicitado mediante oficios, correos y reuniones a la subdirección de infraestructura determinar los conceptos y convenios a los cuales corresponden estos reintegros.

#### **NOTA 19**

##### **242400- DESCUENTOS DE NOMINA**

Esta cuenta presenta un saldo de \$221.420.814.95 correspondiente al valor de las obligaciones adquiridas por el ministerio, por concepto de descuentos tales como: aportes, sindicatos, cooperativas, libranzas embargos etc. .

#### **NOTA 20**

##### **243600- RETENCION EN LA FUENTE E IMPUESTO DE TIMBRE**

Son los recaudos efectuados por el Ministerio como agente retenedor por un valor total de \$281.033.873.00, correspondientes a los pagos o abonos en cuenta efectuados a personas naturales o jurídicas sujetos de retención en la fuente e impuesto de ventas retenido por consignar por los diferentes conceptos descontados, que deben ser consignados a la Administración de Impuestos Nacionales. Igualmente la retención de impuesto de industria y comercio ICA el cual debe ser consignado a la Administración de Impuestos Distritales, según las normas tributarias vigentes.

#### **NOTA 21**

##### **249000 OTRAS CUENTAS POR PAGAR**

Esta cuenta presenta a esta fecha de corte un saldo total de \$274.419.059.03 correspondiente a las cuentas por pagar por concepto de viáticos y gastos de viaje, servicios pendientes de pago a la fecha.

#### **NOTA 22**

##### **251100 BENEFICIOS A LOS EMPLEADOS A CORTO PLAZO**

Esta cuenta presenta a esta fecha de corte un saldo total de \$1.444.135.203.00 correspondiente a las prestaciones sociales por pagar a los funcionarios del ministerio según informe de la Subdirección de Gestión Humana. **Según Anexo No 4**

#### **NOTA 23**



El futuro  
es de todos

Mininterior

## 251200 BENEFICIOS A LOS EMPLEADOS A LARGO PLAZO

Esta cuenta presenta a esta fecha de corte un saldo total de \$2.453.757.015.00 correspondiente a las prestaciones sociales por pagar a los funcionarios del ministerio según informe de la Subdirección de Gestión Humana. **Según Anexo No 4**

### NOTA 24

#### 270100 – PROVISION LITIGIOS Y DEMANDAS

Esta cuenta presenta un saldo total de \$45.971.245.712.79 demandas en calificación del riesgo procesal alto y medio alto en contra del Ministerio, según informe remitido por la Oficina Asesora Jurídica del Ministerio, con corte a 31 de Agosto de 2019

### NOTA 25

#### CLASE 3 – PATRIMONIO

Esta cuenta presenta un saldo de \$653.990.325.029.99 según el siguiente detalle:

<u>CODIGO CONTABLE</u>	<u>NOMBRE CUENTA</u>	<u>VALOR</u>
<b>31</b>	<b>HACIENDA PUBLICA</b>	<b>653.990.325.029.99</b>
310500	Capital Fiscal	721.757.299.773.28
310900	Resultado de ejercicios anteriores	-230.593.538.852.97
311000	Resultado del Ejercicio	162.826.564.109.68

**Capital fiscal:** por valor de \$721.757.299.773.28 corresponde a los resultados de ejercicios acumulados de años anteriores del Ministerio del Interior.

**Resultado de ejercicios anteriores:** Por valor de \$-230.593.538.852.97 por ajustes de ejercicios anteriores correspondiente al siguiente detalle.

Utilidades o Excedentes Acumulados	65.745.663.267.16
Pérdidas o Déficit Acumulados	-293.008.571.434.38
Corrección de Errores de un periodo contable	-3.330.630.685.75

En lo relacionado con la corrección de errores de un periodo contable anterior corresponde al registro de las transferencias de Bienes del Ministerio -Fonsecon a las entidades y municipios de entregas realizadas en años anteriores, pero la Subdirección encargada remitió las actas en el año 2019.

Resultado del Ejercicio \$162.826.564.109.68 corresponde a la diferencia entre los ingresos por valor de \$269.759.112.595.85 y los gastos \$106.932.548.486.17



**El futuro  
es de todos**

**Mininterior**

**Impactos por la transición al Nuevo Marco Normativo:** Esta cuenta presenta un saldo de zeros por cuanto el valor de \$14.257.148.675.94 que presentaba el balance con corte a 31 de agosto de 2018, fue trasladado en enero de 2019 a la cuenta 3109 Resultados de Ejercicios Anteriores, en cumplimiento de las normas emitidas por la Contaduría General de la Nación.

## **CLASE 8 – CUENTAS DE ORDEN DEUDORAS**

### **NOTA 26**

#### **834700 - BIENES ENTREGADOS A TERCEROS**

Esta cuenta presenta un saldo de \$5.087.837.227.42 correspondiente a los bienes entregados a terceros, por el Ministerio a través del almacén general.

La cuenta 891518 deudoras de control por el contra la contrapartida de la cuenta 834700 Bienes Entregados a terceros

### **NOTA 27**

#### **912000 –LITIGIOS O DEMANDAS**

Esta cuenta presenta un saldo de \$10.398.669.787.704.70 correspondiente a los litigios o demandas a cargo del Ministerio, de acuerdo con el informe presentado por la Oficina Asesora Jurídica, con corte a 31 de agosto de 2019.

### **NOTA 28**

#### **930600 –BIENES RECIBIDOS DE TERCEROS**

Esta cuenta presenta un saldo de \$1.167.659.118.50 correspondiente a los Bienes Recibidos de Terceros en administración., de acuerdo con el informe de almacén.

### **NOTA 29**

#### **990500 – RESPONSABILIDADES CONTINGENTES POR CONTRA**

Esta cuenta presenta un saldo de \$10.398.669.787.704.70 correspondiente a la contrapartida de la cuenta 912000 Litigios y Demandas.

### **NOTA 30**

#### **991500- ACREEDORESDE CONTROL POR CONTRA**

Esta cuenta presenta un saldo de \$1.167.659.118.50 correspondiente a la contrapartida de la cuenta 9306 correspondiente a los bienes recibidos en terceros.

### **NOTA 31**

#### **CLASE 4 – INGRESOS**



El futuro  
es de todos

Mininterior

El saldo total de los diferentes ingresos es de \$269.759.112.595.85 de afectación automática en su mayoría, por parte del sistema SIIF, al utilizar los módulos CUN y el de INGRESOS. Los valores más significativos corresponden a las siguientes cuentas:

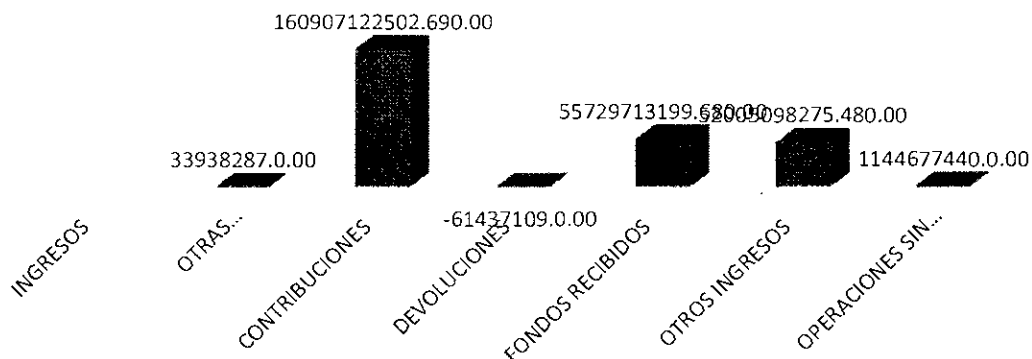
**4705 Operaciones Interinstitucionales- Fondos Recibidos:** por valor de \$55.729.713.199.68 por concepto de transferencias recibidas de la Dirección del Tesoro Nacional correspondiente a Gastos de Personal, Gastos Generales, Transferencias, Funcionamiento e Inversión.

**411061 Ingresos fiscales no tributarios- contribuciones Fonseca:** por valor de \$160.907.122.502.69 correspondiente a lo consignado y causado de las Entidades, durante la vigencia, correspondiente al 5% de los contratos de obra pública y 2.5 por mil sobre concesiones de que trata la ley 1106 del 2006.

**480200 Otros Ingresos Financieros:** por valor de \$451.524.697.54 por concepto de ingresos por rendimientos sobre recursos entregados en administración.

**480800 Ingresos Diversos:** por valor de \$51.553.573.577.94 correspondiente a reintegros de excedentes financieros, fotocopias, reintegros de ejercicios anteriores por concepto de sobrantes y recuperaciones.

## INGRESOS



### NOTA 32

#### CLASE 5 – GASTOS

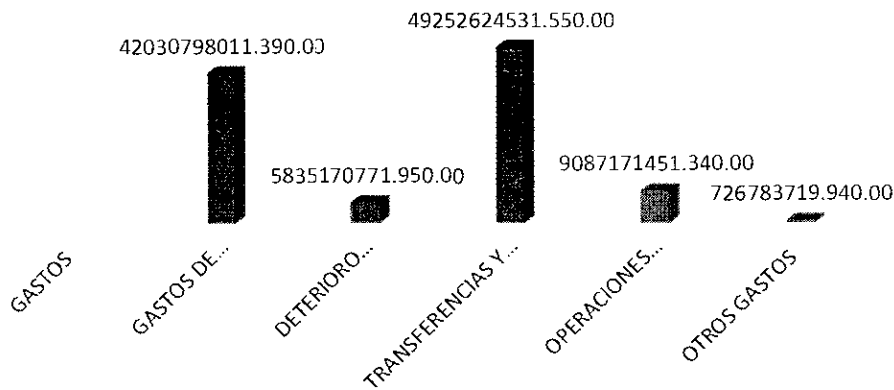
Representan los recursos utilizados por el ente en la adquisición de bienes o servicios necesarios para su operación y funcionamiento, así como las transferencias de recursos por un valor total de \$106.932.548.486.17 en la presente vigencia y son en su mayoría de afectación automática en la contabilidad al utilizar en el modulo de egresos del Sistema SIIF



El futuro  
es de todos

Mininterior

## GASTOS



**Sueldos y salarios** por valor de \$12.868.162.947.00 correspondientes a los gastos realizados por el Ministerio por sueldos, horas extras, gastos de representación, Bonificación, prima técnica, auxilio de transporte y subsidio de alimentación, etc.

**Contribuciones efectivas** por valor de \$2.607.422.800.00 correspondientes a los aportes a caja de compensación familiar, Cotizaciones a Riesgos profesionales, salud y pensión de los funcionarios del Ministerio.

**Aportes sobre la Nómina** por valor de \$578.274.400.00 correspondiente a los aportes al ICBF., ESAP, SENA y Aporte a Escuelas Industriales e Institutos Técnicos, de los funcionarios del Ministerio.

**Prestaciones Sociales** por valor de \$3.953.610.814.00 correspondiente a las prestaciones sociales de los funcionarios del Ministerio tales como: vacaciones, cesantías, primas de: servicios, navidad, de vacaciones, de riesgo y coordinación.

**Impuestos contribuciones y tasas:** Por valor de \$129.913.200.00 correspondiente a impuesto predial e impuesto sobre vehículos.

**Gastos Generales:** por valor de \$21.893.413.850.39 correspondiente a los gastos incurridos por el ministerio para el normal funcionamiento, los cuales se detallan a continuación:

Cuenta	Valor \$
Estudios y Proyectos	1.495.660.611.65
Comisiones	321.940.823.30





El futuro  
es de todos

Mininterior

Honorarios	8.036.287.636.81
Servicios	10.136.688.811.72
Vigilancia y Seguridad	306.300.548.00
Servicios Públicos	566.089.793.37
Materiales y Suministros	57.213.349.00
Mantenimiento	138.380.352.00
Viáticos y Gastos de Viaje	465.898.540.54
Seguros Generales	1.082.984.00
Combustibles y Lubricantes	38.106.735.00
Impresos y Publicaciones	1.477.200.00
Arrendamiento Operativo	4.326.320.00
Servicios de Aseo y Cafetería	97.610.649.00
Gastos legales	215.658.049.00
Otros gastos generales	10.691.447.00

**Deterioro Depreciaciones Amortizaciones y Provisiones** por valor de \$5.835.170.771.95 correspondiente al siguiente detalle:

Cuenta	Valor \$
Depreciación Propiedades Planta y Equipo	1.873.174.593.18
Amortización de Activos Intangibles	499.572.163.59
Provisión Litigios y Demandas	3.462.424.015.18

**Transferencias y Subvenciones** por valor de \$49.252.624.531.55 correspondiente a las transferencias durante el año 2019, según detalle:

Cuenta	Valor \$
Transferencias para gastos de Funcionamiento	16.502.398.378.00
Bienes entregados sin contraprestación	20.080.527.781.73
Subvenciones	12.669.698.371.82

**Operaciones Interinstitucionales** por valor de \$9.087.171.451.34 correspondiente al siguiente detalle

Cuenta	Valor \$
Operaciones de Enlace – Recaudos	9.087.171.451.34

Esta cuenta aumento considerablemente por valor de \$ \$7.480.000.000.00 por concepto de Excedentes Financieros de la Imprenta Nación.



El futuro  
es de todos

Mininterior

Otros Gastos por valor de \$ 726.783.719.94 correspondiente al siguiente detalle:

Cuenta	Valor \$
Otros gastos ajuste al mil	534
Perdida por baja en cuentas de activos financieros	46.291.466.9468
Sentencias.	672.175.690.00

  
MARÍA BLEYDI CORTES



MINISTERIO DEL INTERIOR- FDNSECON  
161501-CONSTRUCCIONES EN CURSO  
CONSOLIDADO

Anexo No 1

Beneficiario	Convenio No.	Saldo a Julio 2019	Movimiento Agosto 2019		Saldo a Agosto 2019
			DB	CR	
Distrito Especial y Portuario de Barranquilla	F031-2012	2.935.944.726.59			2.935.944.726.59
FONADE	F075-2012	7.915.919.077.95			7.915.919.077.95
FINDETER	F442-2013	0.00			0.00
MUNICIPIO DE LOS PATIOS	F431-2015	0.00			0.00
MUNICIPIO DE PUENTE NACIONAL	F430-2015	2.115.945.488.00			2.115.945.488.00
MUNICIPIO DE TENJÁ	F420-2015	0.00			0.00
MUNICIPIO DE JENESANO	F440-2015	0.00			0.00
DEPARTAMENTO DE ARAUCA	F585-2015	12.102.468.496.20			12.102.468.496.20
FONADE	F597-2015	2.425.737.879.80			2.425.737.879.80
FONADE	F444-2015	21.695.021.861.01			21.695.021.861.01
MUNICIPIO LA ESTRELLA	M1122-2016	4.509.848.719.00			4.509.848.719.00
FORPO	F122-2013	0.00			0.00
MUNICIPIO DE FLDRIDA	M1470-2016	3.137.350.207.00			3.137.350.207.00
MUNICIPIO DE TURBACO	M1599-2016	6.152.510.598.43			6.152.510.598.43
FONDO DE ADAPTACION	M1512-2016	0.00			0.00
MUNICIPIO DE SINGLEJO	M1534-2016	5.116.270.722.00			5.116.270.722.00
MUNICIPIO DE SAN JOSE DE CUCUTA	M993-2016	0.00			0.00
MUNICIPIO DE SAN JOSE DE CUCUTA	M996-2016	468.351.00			468.351.00
MUNICIPIO DE PEREIRA	M1610-2016	0.00			0.00
MUNICIPIO DE MANIZALES	M1472-2016	1.800.313.556.00			1.800.313.556.00
MUNICIPIO DE LDURDES	M1128-2017	0.00			0.00
MUNICIPIO DE AIPE	M1613-2016	865.303.557.00			865.303.557.00
DEPARTAMENTO DE SANTANDER	M1510-2016	1.138.566.111.00			1.138.566.111.00
DEPARTAMENTO DE SANTANDER	M1511-2016	1.495.532.512.64			1.495.532.512.64
DEPARTAMENTO DE SANTANDER	M1513-2016	1.679.068.282.21			1.679.068.282.21
DEPARTAMENTO DE SANTANDER	M1641-2016	1.341.803.123.66			1.341.803.123.66
MUNICIPIO DE CIÉNAGA	M1775-2017	4.070.992.471.36			4.070.992.471.36
DEPARTAMENTO NORTE DE SANTANDER	M1640-2016	1.728.720.022.00			1.728.720.022.00
AGENCIA VIRGILIO BARCO	M1039-2018	1.399.792.326.91			1.399.792.326.91
CIC-Municipios	VARIOS	200.181.135.797.58	4.444.438.168.70	15.020.375.628.28	189.605.198.338.00
<b>TOTALES</b>		<b>283.808.713.887.34</b>	<b>4.444.438.168.70</b>	<b>15.020.375.628.28</b>	<b>273.232.776.427.76</b>

Elaboró: Nidia Y. Patarroyo Giraldo  
Profesional Especializado Grupo Financiero y Contable





El futuro es de todos

Ministerio de Hacienda

FONDO NACIONAL DE SEGURIDAD Y CONVIVENCIA CIUDADANA- FONSECON  
TA CONTABLE 190513001- ESTUDIOS Y PROYECTS

Anexo No 2

No. Convenio/Entidad	OBJETO CONVENIO	Movimiento Agosto 2019		Saldo a Agosto 2019
		DB	CR	
TOTAL FORPO				1.717.775.096.89
109/2011	Estudios, diseños, construcción, adecuación e inrterventorias de estaciones de policia y comandos de atención inmediata - CAI-, y adquisición de CAI móviles y vehiculos automotores para la policia			777.927.250.74
M1732-2016	Aunar esfuerzos técnicos, administrativos y financierosentre el Ministerio del Interior y la Policía Nacional, para el fortalecimiento del Modelo Nacional de Vigilancia Comunitaria por Cuadrantes a través de la adquisición y puesta en funcionamiento de tecnologías biométricas de reconocimiento facial, palmar y dactilar			939.847.846.15
TOTAL FONADE				2.443.898.404.89
075/2012	Realizar la gerencia integral con el fin de desarrollar los proyectos financiados con recursos de Fonsecon, según la priorización que imparta el comité técnico del SIES y el comité de FONSECÓN			624.609.360.49
444-2015	Realizar la gerencia integral con el fin de desarrollar los proyectos financiados con recursos del FONSECON, según la priorización que imparta el Comité evaluador de FONSECON. Costos gerencia \$2.400.1345.393			1.819.289.044.40
<b>TOTALES</b>		0.00	0.00	4.161.673.501.78

Elaboro: Nidia Y. Patarroyo  
Profesional Especializado Grupo Financiero





MINISTERIO DEL INTERIOR - FONSECON  
190801001- RECURSOS ENTREGADOS EN ADMINISTRACIÓN

Anexo No 3

No. Convenio	Objeto Convenio	Valor Convenio	Valor Pagado	Valor por desembolsar	Valor legalizado	Valor por Legalizar
	<b>FONDO ROTATORIO DE LA PDIJCA</b>	214.750.571.788.06	214.646.095.465.57	104.476.322.49	208.821.226.540.54	5.824.868.925.10
109-2011	Estudios, diseños, construcción, adecuación e implementarias de estaciones de policía y comandos de atención inmediata -CAI-, y adquisición de CAI móviles y vehículos automotores para la policía	64.122.687.676.26	64.122.687.676.26	0,00	62.147.589.967.12	1.975.097.709.14
059-2013	Aunar esfuerzos técnicos, administrativos y financieros entre el MI-Fonsecon, Policía y el FORPO, con el fin de ejecutar proyectos SIES y CCTV y el Sistema Integrado de Seguridad de los estados según la priorización que imparta el Comité Técnico SIES y el Comité de Fonsecon	45.526.868.371.00	45.526.868.371.00	0,00	44.602.765.582.56	924.102.788.44
122-2013	Aunar esfuerzos técnicos, administrativos y financieros con el fin de desarrollar los estudios, diseños, construcción, adecuación e interventoria de infraestructura física y adquisición de movilidad para el servicio de la fuerza pública, s/n la priorización el Comité de Fonsecon	41.259.088.016.00	41.259.088.016.00	0,50	41.252.153.697.03	6.934.318.47
124-2014	Aunar esfuerzos técnicos, administrativos y financieros entre el Ministerio del Interior-Fonsecon, la Policía Nacional y el Fondo Rotatorio de la Policía, con el fin de ejecutar los proyectos del Sistema Integrado de Emergencias y Seguridad -SIES-, subsistemas 123 y CCTV, según priorización que imparta el Comité Técnico de SIES y el Comité evaluador de FONSECON y enviados al FORPO.	63.841.927.724.80	63.737.451.402.81	104.476.321.99	60.818.717.293.83	2.918.734.108.96
	<b>ENTERRITORIO</b>	135.187.640.789.09	129.920.811.702.50	5.266.829.086.59	117.834.814.230.50	12.085.997.430.42
075-2012	Realizar la gerencia integral con el fin de desarrollar los proyectos financiados con recursos de Fonsecon, según la priorización que imparta el comité técnico del SIES y el comité de FONSECON	77.791.643.746.66	77.791.643.746.66	0,00	76.596.927.315.85	1.194.716.430.81
444-2015	Realizar la gerencia integral con el fin de desarrollar los proyectos financiados con recursos del FONSECON, según la priorización que imparta el Comité evaluador de FONSECON. Costos gerencia \$2.400.1345.393	35.378.942.314.43	33.486.866.912.84	1.892.075.401.59	27.901.640.176.00	5.585.226.736.84
597-2015	Realizar la Gerencia Integral con el fin de desarrollar los proyectos financiados con recursos del FONDO NACIONAL DE SEGURIDAD Y CONVIVENCIA CIUDADANA-FONSECON, según la priorización que imparta el Comité FONSECON o el Comité Técnico del SIES	22.017.054.728.00	18.642.301.043.00	3.374.753.685.00	13.336.246.738.65	5.366.054.304.35
	<b>DEPARTAMENTO DEL ARAUCA</b>	17.372.646.619.00	12.394.163.227.00	4.978.483.392.00	12.102.468.496.20	291.694.730.80
F585-2015	Construcción de las instalaciones del grupo de acción unificada para la liberación personal -GAULA- de las instalaciones de la seccional de inteligencia policial -SI-POL- en el Municipio de Arauca, Departamento de Arauca.					
	<b>DEPARTAMENTO DE NORTE DE SANTANDER</b>	2.838.256.479.00	2.415.448.136.00	422.808.343.00	1.728.720.022.00	686.728.114.00
M1640-2016	Aunar esfuerzos técnicos, administrativos y financieros para realizar los estudios diseños y construcción de una estación de policía en el municipio de El Zulia, Norte de Santander					
	<b>DEPARTAMENTO DE SANTANDER</b>	14.558.125.411.00	8.452.907.812.00	6.105.217.599.00	5.654.970.029.51	2.797.937.779.49
M1511-2016	Aunar esfuerzos técnicos, administrativos y financieros para realizar los estudios diseños y construcción de la estación de policía de chimba, departamento de santander	2.850.094.344.00	2.052.075.479.00	798.018.865.00	1.495.532.512.64	566.542.966.36
M1510-2016	Aunar esfuerzos técnicos, administrativos y financieros para realizar los estudios diseños y construcción de la estación de policía en el municipio de San Miguel-Santander	2.842.073.712.00	2.046.658.970.00	795.414.742.00	1.138.566.111.00	908.092.659.00
M1513-2016	Aunar esfuerzos técnicos, administrativos y financieros para los estudios diseños y la construcción de la estación de policía en el corregimiento de La Granja, del Municipio de Sucre-Santander	2.842.073.712.00	2.046.658.970.00	795.414.742.00	1.679.088.282.21	367.590.687.79

Fecha de corte: Agosto de 2019

M1641-2016	Aunar esfuerzos técnicos, administrativos y financieros para los estudios diseños y la construcción de una estación de policía en el Municipio de Suratá-Santander	2.554.525.400,00	1.787.110.657,00	767.414.743,00	1.341.803.123,66	445.307.533,34
M2057-2018	Aunar esfuerzos técnicos, administrativos y financieros para realizar los estudios, diseños y construcción de una estación de policía, en el Municipio de Oiba - Santander	3.469.358.243,00	520.403.736,00	2.948.954.507,00	0,00	520.403.736,00
	<b>MUNICIPIO DE LA ESTRELLA</b>	<b>6.010.484.532,00</b>	<b>5.760.031.635,00</b>	<b>250.462.897,00</b>	<b>4.509.848.719,00</b>	<b>1.250.182.916,00</b>
M1122-2016	Aunar esfuerzos técnicos, administrativos y financieros entre el Ministerio del Interior y el municipio de la Estrella- Antioquia, para la construcción del nuevo comando de policía para el municipio de la Estrella					
	<b>MUNICIPID DE AIPE</b>	<b>2.335.144.830,00</b>	<b>1.942.832.307,00</b>	<b>392.312.523,00</b>	<b>865.303.557,00</b>	<b>1.077.528.750,00</b>
M1613-2016	Aunar esfuerzos técnicos, administrativos y financieros para realizar los estudios diseños y construcción de una estación de policía en el municipio de Aipe- Huila					
	<b>MUNICIPIO DE SINCELEJO</b>	<b>14.166.065.591,00</b>	<b>10.199.852.473,00</b>	<b>3.966.213.118,00</b>	<b>5.116.270.722,00</b>	<b>5.083.581.751,00</b>
M1534-2016	Aunar esfuerzos técnicos, administrativos y financieros entre el Ministerio del Interior, el Departamento de Sucre y el Municipio de Sincelejo, para ejecución de los estudios diseños y construcción de la estación de policía base de Distrito tipo C en Sincelejo					
	<b>FONDO DE ADAPTACIÓN (Estación policía Gramalote)</b>	<b>4.480.348.636,00</b>	<b>3.520.348.636,00</b>	<b>960.000.000,00</b>	<b>3.482.999.224,00</b>	<b>37.349.412,00</b>
M1512-2016	Aunar esfuerzos técnicos, administrativos y financieros entre el Ministerio del Interior, el Fondo de Adaptación y la Policía Nacional, para realizar los estudios diseños y construcción de la estación de policía en el municipio de Gramalote- Norte de Santander					
	<b>MUNICIPIO DE TURBACO- BOLIVAR</b>	<b>8.313.663.822,00</b>	<b>7.482.663.822,00</b>	<b>831.000.000,00</b>	<b>6.152.510.598,43</b>	<b>1.330.153.223,57</b>
M1599-2016	Aunar esfuerzos técnicos, administrativos y financieros entre el Ministerio del Interior para realizar los estudios los estudios diseños y construcción del Distrito de Policía en el Municipio de Turbaco-Bolivar. Municipio Aporta \$1.655.804.960					
	<b>MUNICIPID DE MANIZALES- CALDAS</b>	<b>3.344.650.315,00</b>	<b>3.344.650.315,00</b>	<b>0,00</b>	<b>1.800.313.556,00</b>	<b>1.544.336.759,00</b>
M1472-2016	Aunar esfuerzos técnicos, administrativos y financieros para realizar los estudios, diseños y construcción del una estación de policía en la Comuna Cinco, Ciudadela del Norte, del Municipio de Manizales-Caldas. Valor total del convenio \$4.180.812.893					
	<b>MUNICIPIO DE LOURDES (NTE DE SANTANDER)</b>	<b>1.633.564.992,00</b>	<b>1.388.530.243,00</b>	<b>245.034.749,00</b>	<b>1.388.473.220,00</b>	<b>57.023,00</b>
M1128-2017	Aunar esfuerzos técnicos, administrativos y financieros para realizar los estudios, diseños y construcción de la Estación de Policía en el Municipio de Lourdes — Norte de Santander					
	<b>DEPARTAMENTO DEL MAGDALENA Y EL MUNICIPIO DE CIÉNAGA</b>	<b>6.190.173.568,00</b>	<b>5.571.173.568,00</b>	<b>619.000.000,00</b>	<b>4.070.992.471,36</b>	<b>1.500.181.096,64</b>
M1775-2017	Aunar esfuerzos técnicos, administrativos y financieros entre el Ministerio del Interior, el Departamento del Magdalena y el Municipio de Ciénaga, para la ejecución de los estudios, diseños y construcción del Distrito de Policía en Ciénaga -- Magdalena					
	<b>DEPARTAMENTO DEL ATLANTICO</b>	<b>12.019.065.525,00</b>	<b>4.122.292.954,00</b>	<b>7.896.772.571,00</b>	<b>0,00</b>	<b>4.122.292.954,00</b>
M2154-2017	Aunar esfuerzos técnicos, administrativos y financieros para realizar los estudios, diseños y construcción del Comando de Policía del Departamento del Atlántico en Sabanalarga.					
	<b>AGENCIA NACIONAL INMBILIARIA VIRGILIO BARCO VARGAS</b>	<b>29.280.386.374,00</b>	<b>28.046.983.955,00</b>	<b>1.233.402.419,00</b>	<b>1.399.792.326,91</b>	<b>26.647.191.628,09</b>



M1039-2018	Aunar esfuerzos técnicos, administrativos y financieros entre LAS PARTES, para llevar a cabo la formulación, estructuración y ejecución de los proyectos de infraestructura física, gestión inmobiliaria y seguimiento integral requeridos por EL MINISTERIO — FONSECON para la convivencia y la seguridad ciudadana	23.113.374.277.00	23.113.374.277.00	0.00	1.399.792.326.91	21.713.581.950.09
M1430-2018	Aunar esfuerzos técnicos, administrativos y financieros para desarrollar de manera conjunta la formulación, estructuración y ejecución del proyecto para la puesta en funcionamiento del Centro Administrativo Municipal de Mocoa- Putumayo	6.167.012.097.00	4.933.609.678.00	1.233.402.419.00	0.00	4.933.609.678.00
M1103-2017	<b>DISTRITO TURISTICO Y CULTURAL CARTAGENA DE INDIAS</b> Aunar esfuerzos técnicos, administrativos y financieros para realizar los estudios, diseños y construcción de la Estación Distrital de Policía tipo B en el Distrito Turístico y Cultural de Cartagena de Indias	10.331.349.174.00	50.000.000.00	10.331.349.174.00	0.00	50.000.000.00
889-2019	<b>MUNICIPIO DE BOYACÁ - BOYACÁ</b> Aunar esfuerzos técnicos, administrativos y financieros para realizar los estudios, diseños y construcción de una estación de policía en el Municipio de Boyaca - Boyaca.	2.089.246.722.00	208.924.672.00	1.880.322.050.00	0.00	208.924.672.00
880-2019	<b>MUNICIPIO DE SANTAFE DE ANTIOQUIA</b> Aunar esfuerzos técnicos, administrativos y financieros para realizar los estudios, diseños y construcción de una estación de policía en el Municipio de Santafé de Antioquia- Antioquia	10.469.695.573.00	1.048.969.557.00	9.440.726.016.00	0.00	1.048.969.557.00
881-2019	<b>MUNICIPIO DE OROQUE- SANTANDER</b> Aunar esfuerzos técnicos, administrativos y financieros para realizar los estudios, diseños y construcción de una estación de policía en el Municipio de Oroque-Casanare.	5.073.705.807.00	507.370.581.00	4.566.335.226.00	0.00	507.370.581.00
888-2019	<b>MUNICIPIO DE SAN MATEO- BOYACÁ</b> Aunar esfuerzos técnicos, administrativos y financieros para realizar los estudios, diseños y construcción de una estación de policía en el Municipio de San Mateo - Boyacá.	2.242.743.036.00	224.274.304.00	2.018.468.732.00	0.00	224.274.304.00
890-2019	<b>MUNICIPIO DE RICAURTE- CUNDINAMARCA</b> Aunar esfuerzos técnicos, administrativos y financieros para realizar los estudios, diseños y construcción de una estación de policía en el Municipio de Ricaurte (Cundinamarca).	2.820.899.910.00	282.089.991.00	2.538.809.919.00	0.00	282.089.991.00
891-2019	<b>MUNICIPID DE VILLAPINZÓN-CUNDINAMARCA</b> Aunar esfuerzos técnicos, administrativos y financieros para realizar los estudios, diseños y construcción de una estación de policía en el Municipio de Villapinzón –Cundinamarca.	2.654.964.621.00	265.495.462.00	2.389.468.159.00	0.00	265.495.462.00
896-2019	<b>MUNICIPIO DE EL GUACAMAYO-SANTANDER</b> Aunar esfuerzos técnicos, administrativos y financieros para realizar los estudios, diseños y construcción de una estación de policía en el Municipio de El Guacamayo – Santande	2.125.857.375.00	212.585.738.00	2.338.443.113.00	0.00	212.585.738.00
907-2019	<b>MUNICIPID DE GUASCA-CUNDINAMARCA</b> Aunar esfuerzos técnicos, administrativos y financieros para realizar los estudios, diseños y construcción de una estación de policía en el Municipio de Guasca (Cundinamarca).	2.654.964.621.00	265.496.462.00	2.389.468.159.00	0.00	265.496.462.00
	<b>MUNICIPIO DE SUTATENZA- BDIYACÁ</b>	2.089.246.722.00	208.924.672.00	1.880.322.050.00	0.00	208.924.672.00

909-2019	Aunar esfuerzos técnicos, administrativos y financieros para realizar los estudios, diseños y construcción de una estación de policía en el Municipio de Sultanza-Boyacá.									
	<b>MUNICIPIO DE TINJACÁ-BOYACÁ</b>	2.089.246.722.00	208.924.672.00	1.880.322.050.00	0.08	208.924.672.00				
916-2019	Aunar esfuerzos técnicos, administrativos y financieros para realizar los estudios, diseños y construcción de una estación de policía en el Municipio de Tinjaca-Boyaca.									
	<b>Convenios CIC</b>	775.819.504.583.97	628.026.664.426.17	147.792.840.077.80	566.527.615.248.93	61.499.049.177.24				
	(Estudio, Diseño y Construcción de Centro de Integración Ciudadana) ***									
	<b>TOTAL RECURSOS EN ADMINISTRACIÓN</b>	1.293.072.224.058.12	1.870.718.507.788.24	222.718.887.745.88	941.456.318.962.38	129.262.188.781.35				

\*\*\* Esta información se presenta por separado

Elaboró: Nidia Y Palarroyo Ciraldo  
Profesional Especializado GFC



MINISTERIO DEL INTERIOR - FDNSECDN

Seguimiento cuenta contable 198801- Recursos entregados en Administración  
Convenios CIC (Estudio, Diseño y Construcción de Centro de Integración Ciudadana)

No. Convenio	Objeto Convenio	Valor Convenio	Valor Pagado	Valor por desembolsar	FECHA CORTE:		
					Valor legalizado	Valor por Legalizar	
						AGOSTO DE 2019	
F145-2813	VIGENCIA 2013	62.611.892.367,89	74.743.321.947,23	7.666.578.439,88	72.969.637.992,96		833.483.954,27
F148-2813	MUNICIPIO DE SAMPUES	1.037.000.000,00	1.037.000.000,00	0,00	1.037.000.000,00		0,00
F151-2813	MUNICIPIO DE PINILLOS	1.037.000.000,00	414.800.000,00	822.200.000,00	409.385.947,00		5.414.053,00
F154-2813	MUNICIPIO DE ENAVIGADO	1.037.000.000,00	63.675.439,00	973.324.561,00	63.675.439,00		0,00
F164-2813	MUNICIPIO DE SAN JUAN DE NEPOMUCENO	1.037.000.000,00	1.037.000.000,00	0,00	1.032.321.934,00		4.678.066,00
F168-2813	MUNICIPIO DE MAHATES	683.000.000,00	683.000.000,00	0,00	636.479.301,00		43.520.699,00
F188-2813	MUNICIPIO DE NOCIMA	683.000.000,00	683.000.000,00	0,00	882.820.618,00		179.362,00
F198-2813	MUNICIPIO DE GUATAPE	683.000.000,00	683.000.000,00	0,00	683.000.000,00		0,00
F194-2813	MUNICIPIO DE PIEDRAS	1.037.000.000,00	1.037.000.000,00	0,00	1.036.998.000,00		2.000,00
F196-2813	MUNICIPIO DE GNEBRA	683.000.000,00	683.000.000,00	0,00	682.688.767,00		311.233,00
F198-2813	MUNICIPIO DE MIRANDA	1.037.000.000,00	1.037.000.000,00	0,00	1.036.303.796,00		696.202,00
F199-2013	MUNICIPIO DE CORDOBA (NARIÑO)	683.000.000,00	683.000.000,00	0,00	682.832.300,00		367.700,00
F288-2813	MUNICIPIO DE SAN JOSE DE URE	1.037.000.000,00	1.037.000.000,00	0,00	1.036.853.550,00		146.450,00
F285-2813	MUNICIPIO DE PUENTE NACIONAL	1.037.000.000,80	1.037.000.000,00	0,00	1.036.988.665,25		11.313,75
F289-2813	MUNICIPIO DE SAN MIGUEL PUTUMAYO	1.037.000.000,00	1.037.000.000,00	0,00	1.036.946.000,00		52.000,00
F211-2813	MUNICIPIO DE CAVALETTE	1.037.000.000,00	1.037.000.000,00	0,00	857.560.883,00		179.439.107,00
F212-2013	MUNICIPIO DE CAMPO DE LA CRUZ (ATLANTICO)	1.037.000.000,00	1.037.000.000,00	0,00	973.324.560,00		63.675.440,00
F217-1013	MUNICIPIO DE SINGELÉ JO	683.000.000,00	683.000.000,00	0,00	682.907.484,00		92.506,00
F220-2013	MUNICIPIO DEL GUAMO	1.037.000.000,00	1.037.000.000,00	0,00	1.036.967.682,00		32.318,00
F221-2813	MUNICIPIO DE EL SANTUARIO	683.000.000,00	41.938.596,00	641.061.404,00	41.938.596,00		0,00
F223-2813	MUNICIPIO DE APARTADO	683.000.000,00	683.000.000,00	0,00	682.921.186,00		178.614,00
F225-2813	MUNICIPIO DE BUENAVISTA (BOYACA)	1.037.000.000,00	1.037.000.000,00	0,00	1.036.728.443,65		271.556,15
F226-2813	MUNICIPIO DE APULO	683.000.000,00	683.000.000,00	0,00	679.830.215,65		3.169.784,15
F227-2813	MUNICIPIO DE ACANDI	1.023.726.836,23	1.023.726.836,23	0,00	1.021.581.850,00		2.145.166,23
F228-2813	MUNICIPIO DE MORALES	1.037.000.000,00	1.037.000.000,00	0,00	1.036.940.712,00		59.288,00
F229-2813	MUNICIPIO DE BUENAVISTA CENTRO (CORDOBA)	1.037.000.000,00	1.037.000.000,00	0,00	1.036.903.435,00		96.566,00
F230-2813	MUNICIPIO DE NUEVA GRANADA	1.037.000.000,00	1.037.000.000,00	0,00	1.037.000.000,00		0,00
F232-2813	MUNICIPIO DE PUERTO GUZMAN	1.024.423.070,80	924.000.000,00	100.423.070,80	923.999.989,91		10,09
F234-2813	MUNICIPIO DE ARGELIA-VALLE DEL CAUCA	683.000.000,00	683.000.000,00	0,00	882.998.344,00		656,00
F236-2013	MUNICIPIO DE SAN MARTIN DE LOBA (BOLIVAR)	683.000.000,00	683.000.000,00	0,00	682.999.922,00		78,00
F240-2813	MUNICIPIO DE CHOACHI	1.037.000.000,00	414.800.000,00	622.200.000,00	414.800.000,00		0,00
F244-2013	MUNICIPIO DE FREDONIA	683.000.000,00	683.000.000,00	0,00	683.000.000,00		0,00
F258-2013	MUNICIPIO DE GUALMATÁN (NARIÑO)	683.000.000,00	863.000.000,00	0,00	682.855.252,00		44.748,00
F251-2013	MUNICIPIO DE SINGE	1.037.000.000,00	1.037.000.000,00	0,00	1.036.158.755,22		841.244,78
F253-2013	MUNICIPIO DE SAN BERNARDO (CUNDINAMARCA)	683.000.000,00	683.000.000,00	0,00	682.542.598,00		457.414,00
F257-2013	MUNICIPIO DE CAGOTIA	1.365.523.850,00	1.365.523.850,00	0,00	1.364.166.866,00		1.356.984,00
F262-2013	MUNICIPIO DE SAN BERNARDO DEL VIENTO (CORDOBA)	1.037.000.000,00	1.037.000.000,00	0,00	1.036.586.295,00		411.705,00
F263-2013	MUNICIPIO DE PLATO MAGDALENA	683.000.000,00	683.000.000,00	0,00	683.000.000,00		0,00
F269-2813	MUNICIPIO DE HATO	1.037.000.000,00	1.037.000.000,00	0,00	1.027.374.084,60		9.625.905,40

F271-2813	MUNICIPIO DE ZAPAQUIRA- BARRIO PRAODS DEL MIRADOR	683.000.000,00	273.200.000,00	409.800.000,00	273.200.000,00	0,00	0,00
F275-2813	MUNICIPIO ZONA BANANERA	1.037.000.000,00	1.037.000.000,00	0,00	1.036.980.175,00	19.825,00	0,00
F277-2813	MUNICIPIO VALLE DEL GUAMUZ	683.000.000,00	683.000.000,00	0,00	682.200.008,46	799.991,54	0,00
F278-2013	MUNICIPIO DE SOATÁ	1.837.000.000,00	1.037.000.000,00	0,00	1.037.000.000,00	0,00	0,00
F288-2013	MUNICIPIO DE TIMANA	683.000.000,00	683.000.000,00	0,00	682.899.572,00	100.428,00	0,00
F289-2013	MUNICIPIO DE HACARI	959.583.548,00	959.583.548,00	0,00	959.583.548,00	0,00	0,00
F290-2013	MUNICIPIO DEL SOCORRO	683.000.000,00	683.000.000,00	0,00	682.859.020,92	140.979,88	0,00
F293-2013	MUNICIPIO DE LA JAGUA DEL PILAR	1.837.000.008,88	1.037.086.008,88	0,80	1.035.745.412,08	1.254.588,00	0,00
F296-2013	MUNICIPIO DE NEIVA	683.000.000,00	683.000.000,00	0,00	679.468.374,00	3.531.626,00	0,00
F298-2013	MUNICIPIO DE RIO DE ORO	832.340.750,00	832.340.750,00	0,00	832.340.750,00	0,00	0,00
F299-2013	MUNICIPIO DE AMBALEMA	1.037.000.000,00	1.037.000.000,00	0,00	1.037.000.000,00	0,00	0,00
F302-2013	MUNICIPIO DE LURUACO	683.000.000,00	683.000.000,00	0,00	682.721.130,74	278.869,26	0,00
F303-2013	MUNICIPIO EL TAMBO- NARIÑO	683.000.000,00	683.000.000,00	0,00	682.708.360,00	291.620,00	0,00
F304-2013	MUNICIPIO CAMPOHERMOSO (BOYACA)	683.000.000,00	683.000.000,00	0,00	682.424.521,04	575.478,96	0,00
F386-2813	MUNICIPIO DE TONA (SANTANDER)	683.000.000,00	683.000.000,00	0,00	683.000.000,00	0,00	0,00
F307-2813	MUNICIPIO DE GUARANDA	1.037.000.000,00	1.037.000.000,00	0,00	1.036.026.827,00	973.173,00	0,00
F311-2013	MUNICIPIO DE OVEJAS	683.000.000,00	683.000.000,00	0,00	682.999.615,35	384,65	0,00
F312-2813	MUNICIPIO DE ANCIJUA	813.000.000,00	813.000.000,00	0,00	812.960.156,00	39.844,00	0,00
F313-2013	MUNICIPIO DE SANTA LUCIA	683.000.000,00	683.000.000,00	0,00	680.542.771,00	32.457.229,80	0,00
F315-2013	MUNICIPIO DE SESQUILE	683.000.000,00	683.000.000,00	0,00	683.000.000,00	0,00	0,00
F317-2813	MUNICIPIO DE SAN FRANCISCO (PUTUMAYO)	683.000.000,00	273.200.000,00	409.800.000,00	273.200.000,00	0,00	0,00
F322-2013	MUNICIPIO ALTOS DEL ROSARIO	683.000.000,00	683.000.000,00	0,00	682.000.000,00	1.000.000,08	0,00
F324-2013	MUNICIPIO DE CICUO	683.000.000,00	683.000.000,00	0,00	682.909.987,00	90.013,00	0,00
F325-2013	MUNICIPIO DE BARBACEDAS	1.181.600.000,00	943.000.000,00	238.600.000,00	943.000.000,00	0,00	0,00
F326-2813	MUNICIPIO DE GUADALUPE	683.808.000,00	273.208.088,88	480.600.000,00	273.200.000,08	0,00	0,00
F327-2813	MUNICIPIO DE MOCOA	683.000.000,00	683.000.000,00	0,00	682.999.855,00	135,00	0,00
F335-2013	MUNICIPIO CARMEN DE VIBORAL	683.000.000,00	683.000.000,00	0,00	680.000.018,00	2.999.982,00	0,00
F336-2013	MUNICIPIO DE TITIRIBI	993.694.332,00	993.694.332,00	0,00	993.679.793,00	14.539,00	0,00
F338-2813	MUNICIPIO DE CHIBOLÓ	683.000.000,00	614.700.800,00	68.308.000,00	596.977.217,00	17.722.783,00	0,00
F339-2813	MUNICIPIO DE UBATE	683.000.080,00	683.800.000,08	8,08	682.061.124,52	938.875,48	0,00
F348-2813	MUNICIPIO DE CEPITA	683.808.000,00	683.000.000,00	0,00	682.182.442,00	817.558,00	0,00
F342-2013	MUNICIPIO DE MISTRATO (RISARALDA)	683.000.000,00	683.000.000,00	0,00	681.654.109,00	1.345.891,00	0,00
F344-2813	MUNICIPIO DE SALAMINA	683.000.000,00	683.000.000,00	0,00	682.907.345,00	92.655,00	0,00
F345-2813	MUNICIPIO DE PADILLA	683.000.000,00	683.000.000,00	0,00	682.500.719,00	499.281,00	0,00
F347-2813	ALCALDIA SABANA LARGA (ATLANTICO)	683.000.080,00	683.808.800,80	0,80	682.982.388,80	17.602,00	0,00
F349-2013	MUNICIPIO NUEVO COLÓN (BOYACA)	683.000.000,00	683.000.000,00	0,00	682.615.247,98	384.752,02	0,00
F351-2013	MUNICIPIO DE SAHAGUN	683.000.000,00	683.000.000,00	0,00	683.000.000,00	0,00	0,00
F352-2013	MUNICIPIO DE LOURDES	683.000.000,00	683.000.000,00	0,00	683.000.000,00	0,00	0,00
F353-2813	MUNICIPIO DE MARIQUITA	683.000.000,00	683.000.000,00	0,00	682.939.556,91	60.443,09	0,00
F355-2013	MUNICIPIO DE TURBO	683.000.000,00	683.000.000,00	0,00	683.000.000,00	0,00	0,00
F362-2013	ALCALDIA MUNICIPAL DE SANTO TOMAS	683.000.000,80	273.200.000,00	409.800.000,00	93.463.436,89	179.736.563,11	0,00
F363-2813	MUNICIPIO DE COROBA DEPARTAMENTO DE BOLIVAR	683.000.000,00	683.000.000,00	0,00	682.252.423,80	747.577,00	0,00
F366-2013	MUNICIPIO DE MITU	683.000.000,00	41.938.596,00	641.061.404,00	41.929.418,00	9.178,00	0,00
F367-2013	MUNICIPIO DE CAUCASIA	683.000.000,00	683.000.000,00	0,00	682.981.421,00	18.579,00	0,00
F368-2013	MUNICIPIO DE SIMITI	683.000.000,00	273.200.000,00	409.800.000,00	273.200.000,00	0,00	0,00
F371-2013	MUNICIPIO DE MOMPES	683.000.000,00	683.000.000,00	0,00	683.000.000,00	0,00	0,00
F372-2013	MUNICIPIO DE MANIZALES (SAN SEBASTIAN)	683.000.000,00	683.000.000,00	0,00	683.000.000,00	0,00	0,00

F375-2013	MUNICIPIO DE GUATEQUE	683.000.000,00	683.000.000,00	0,00	683.000.000,00	0,00	0,00	0,00
F376-2013	MUNICIPIO DE BARBOSA	683.000.000,00	683.000.000,00	0,00	683.000.000,00	0,00	0,00	0,00
F380-2013	ALCALDIA MUNICIPAL DE CAJICA - MISTERIO	683.000.000,00	683.000.000,00	0,00	682.994.725,00	5.271,00	0,00	5.271,00
F381-2013	MUNICIPIO DE BELLO - VALERIAS (ANTIOQUIA)	683.000.000,00	683.000.000,00	0,00	683.000.000,00	0,00	0,00	0,00
F382-2013	MUNICIPIO DE BELLO - PARIS (ANTIOQUIA)	683.000.000,00	683.000.000,00	0,00	682.936.626,68	63.373,32	0,00	63.373,32
F384-2013	MUNICIPIO DE SAN JOSE DE PARE (BOYACA)	683.000.000,00	683.000.000,00	0,00	682.999.991,00	9,00	0,00	9,00
F385-2013	MUNICIPIO DE COROZAL	683.000.000,00	683.000.000,00	0,00	682.999.991,00	9,00	0,00	9,00
F386-2013	MUNICIPIO DE CHITARAQUE	683.000.000,00	683.000.000,00	0,00	682.999.991,00	9,00	0,00	9,00
F388-2013	MUNICIPIO DE NORCASIA	683.000.000,00	683.000.000,00	0,00	681.646.378,00	1.353.622,00	0,00	1.353.622,00
F389-2013	MUNICIPIO DE RIOHACHA	683.000.000,00	683.000.000,00	0,00	667.784.611,04	15.215.388,96	0,00	15.215.388,96
F391-2013	MUNICIPIO DE COLÓN GÉNOVA (NARIÑO)	683.000.000,00	683.000.000,00	0,00	682.767.860,00	232.340,00	0,00	232.340,00
F396-2013	MUNICIPIO DE MONTERIA - CNAT A CLARO (COROZBA)	683.000.000,00	683.000.000,00	0,00	675.558.817,00	7.441.183,00	0,00	7.441.183,00
F397-2013	MUNICIPIO DE BARICHARA	683.000.000,00	683.000.000,00	0,00	683.000.000,00	0,00	0,00	0,00
F399-2013	MUNICIPIO DE NEIVA- VILLA REGINA	683.000.000,00	683.000.000,00	0,00	679.867.167,00	3.132.833,00	0,00	3.132.833,00
F400-2013	MUNICIPIO DE FLORENCIA	683.000.000,00	683.000.000,00	0,00	683.000.000,00	0,00	0,00	0,00
F401-2013	MUNICIPIO DE DUITAMA	683.000.000,00	683.000.000,00	0,00	683.000.000,00	0,00	0,00	0,00
F405-2013	MUNICIPIO DE OBANDO	683.000.000,00	683.000.000,00	0,00	682.511.117,75	488.882,25	0,00	488.882,25
F406-2013	MUNICIPIO DE SAMACÁ	683.000.000,00	683.000.000,00	0,00	682.996.400,00	3.600,00	0,00	3.600,00
F407-2013	MUNICIPIO EL PEÑÓN (BOJAVAR)	683.000.000,00	683.000.000,00	0,00	679.275.800,00	3.724.200,00	0,00	3.724.200,00
	<b>VIGENCIA 2014</b>	<b>5.628.951.827,00</b>	<b>2.868.951.827,88</b>	<b>2.740.888.060,80</b>	<b>2.865.528.982,00</b>	<b>3.438.925,00</b>	<b>0,00</b>	<b>3.438.925,00</b>
F198-2014	MUNICIPIO DE SAN JUAN DEL CESAR	857.081.437,00	857.081.437,00	0,00	853.721.182,00	3.360.255,00	0,00	3.360.255,00
F192-2014	ALCALDIA MUNICIPAL DE GRAMALDTE	1.096.870.390,00	1.096.870.390,00	0,00	1.096.847.263,00	23.127,00	0,00	23.127,00
F204-2014	MUNICIPIO DE FACATATIVA	735.000.000,00	735.000.000,00	0,00	735.000.000,00	0,00	0,00	0,00
F213-2014	MUNICIPIO DE PUERTO BERRIO	735.000.000,00	735.000.000,00	0,00	735.000.000,00	0,00	0,00	0,00
F217-2014	MUNICIPIO DE CARACOLI	735.000.000,00	735.000.000,00	0,00	735.000.000,00	0,00	0,00	0,00
F222-2014	MUNICIPIO DE CALIXTO	735.000.000,00	735.000.000,00	0,00	734.952.457,00	47.543,00	0,00	47.543,00
F229-2014	MUNICIPIO DE LEBRIVA	735.000.000,00	735.000.000,00	0,00	735.000.000,00	0,00	0,00	0,00
	<b>VIGENCIA 2015</b>	<b>88.429.298.887,99</b>	<b>86.716.148.887,99</b>	<b>21.715.150.800,00</b>	<b>62.117.608.888,18</b>	<b>4.598.547.921,81</b>	<b>0,00</b>	<b>4.598.547.921,81</b>
F150-2015	MUNICIPIO DE ARBOLETES (ANTIOQUIA)	788.072.160,40	788.072.160,40	0,00	748.069.903,97	40.002.256,43	0,00	40.002.256,43
F152-2015	MUNICIPIO DE SORACÁ (BOYACA)	837.726.400,00	837.726.400,00	0,00	837.726.400,00	0,00	0,00	0,00
F155-2015	MUNICIPIO DE SANTA ANA	735.000.000,00	735.000.000,00	0,00	625.834.761,00	109.165.239,00	0,00	109.165.239,00
F157-2015	MUNICIPIO DE ZAPAYAN (MAGDALENA)	735.000.000,00	735.000.000,00	0,00	717.243.832,00	7.756.168,00	0,00	7.756.168,00
F178-2015	MUNICIPIO DE SAN SEBASTIAN DE BUENAVISTA	825.776.268,00	825.776.268,00	0,00	787.126.525,00	58.649.743,00	0,00	58.649.743,00
F171-2015	MUNICIPIO DE EL RETEN (MAGDALENA)	735.000.000,00	735.000.000,00	0,00	734.899.999,50	100.000,50	0,00	100.000,50
F172-2015	MUNICIPIO DE PEDRAZA	735.000.000,00	735.000.000,00	0,00	710.000.000,00	0,00	0,00	0,00
F178-2015	MUNICIPIO DE REMOLINO (MAGDALENA)	735.000.000,00	735.000.000,00	0,00	514.500.000,00	0,00	0,00	0,00
F190-2015	MUNICIPIO DE SEGOVIA	735.000.000,00	735.000.000,00	0,00	731.624.160,00	3.375.840,00	0,00	3.375.840,00
F195-2015	MUNICIPIO DE LA ESPERANZA (INTE SDER)	735.000.000,00	735.000.000,00	0,00	15.000.000,00	0,00	0,00	0,00
F201-2015	MUNICIPIO DE SAN BENITO	854.784.363,00	854.784.363,00	0,00	841.121.208,82	13.663.154,18	0,00	13.663.154,18
F205-2015	MUNICIPIO DE PUERTO CARRERO (CICHADA)	943.967.252,00	943.967.252,00	0,00	738.572.135,00	205.415.117,00	0,00	205.415.117,00
F213-2015	MUNICIPIO DE SUCRE (CAUCA)	735.000.000,00	735.000.000,00	0,00	734.555.666,00	444.334,00	0,00	444.334,00
F214-2015	MUNICIPIO DE CARUBARO	735.000.000,00	735.000.000,00	0,00	14.994.400,00	5.600,00	0,00	5.600,00
F216-2015	MUNICIPIO DE GUADALUPE (SANTANDER)	797.324.477,00	797.324.477,00	0,00	787.296.198,26	28.278,74	0,00	28.278,74
F217-2015	MUNICIPIO DE SAN PABLO (NARIÑO)	812.939.780,00	812.939.780,00	0,00	809.939.780,00	3.000,00	0,00	3.000,00
F222-2015	MUNICIPIO DE ALBANIA	869.695.939,00	869.695.939,00	0,00	869.678.193,00	17.746,00	0,00	17.746,00
F228-2015	MUNICIPIO DE PUERTO LLERAS (META)	735.000.000,00	735.000.000,00	0,00	15.000.000,00	0,00	0,00	0,00
F231-2015	MUNICIPIO DE CHIA (CUNDINAMARCA)	735.000.000,00	735.000.000,00	0,00	735.000.000,00	0,00	0,00	0,00
F233-2015	MUNICIPIO DE PACHAVITA (BOYACA)	976.964.854,00	976.964.854,00	0,00	976.117.141,66	847.712,34	0,00	847.712,34
F234-2015	MUNICIPIO DE PUERTO RICO (META)	735.000.000,00	735.000.000,00	0,00	15.000.000,00	0,00	0,00	0,00
F237-2015	MUNICIPIO DE SAN ZENÓN	735.000.000,00	735.000.000,00	0,00	735.000.000,00	0,00	0,00	0,00
F242-2015	MUNICIPIO DE BUENOS AIRES	735.000.000,00	735.000.000,00	0,00	734.087.378,00	912.622,00	0,00	912.622,00

F244-2015	MUNICIPIO DE RIVERA (HUILA)	735.000.000,00	15.000.000,00	720.000.000,00	15.000.000,00	0,00
F246-2015	MUNICIPIO VALLE DE SAN JOSÉ	735.000.000,00	15.000.000,00	720.000.000,00	15.000.000,00	0,00
F248-2015	MUNICIPIO DE GIRÓN	735.000.000,00	15.000.000,00	720.000.000,00	15.000.000,00	0,00
F252-2015	MUNICIPIO DE EL COLEGIO (CUNDINAMARCA)	915.310.918,00	915.310.918,00	0,00	915.310.918,00	0,00
F264-2015	MUNICIPIO DE GUADALAJARA DE BUGA	735.000.000,00	15.000.000,00	720.000.000,00	15.000.000,00	0,00
F282-2015	MUNICIPIO DE MATANZA (SANTANDER)	735.000.000,00	735.000.000,00	0,00	734.991.104,88	8.895,12
F283-2015	MUNICIPIO DE LA VIRGINIA (RISARALDA)	866.092.446,00	866.092.446,00	0,00	863.246.940,87	2.845.505,13
F286-2015	MUNICIPIO DE LA CALERA (CUNDINAMARCA)	735.000.000,00	15.000.000,00	720.000.000,00	15.000.000,00	0,00
F287-2015	MUNICIPIO DE SANTA BÁRBARA DE ISCUANDE (NARIÑO)	735.000.000,00	15.000.000,00	720.000.000,00	15.000.000,00	0,00
F289-2015	MUNICIPIO DE JESÚS MARÍA (SANTANDER)	735.000.000,00	735.000.000,00	0,00	734.997.754,12	12.245,88
F296-2015	MUNICIPIO DE SAN JOSÉ DE MIRANDA (SUCRE)	735.000.000,00	15.000.000,00	720.000.000,00	15.000.000,00	0,00
F302-2015	MUNICIPIO DE BUENAVISTA (SUCRE)	1.070.283.182,00	1.070.283.182,00	0,00	1.070.237.356,67	45.825,33
F305-2015	MUNICIPIO DE FUENTE DE ORO	735.000.000,00	15.000.000,00	720.000.000,00	15.000.000,00	0,00
F307-2015	MUNICIPIO DE CONCEPCIÓN	1.017.983.000,00	1.017.983.000,00	0,00	927.166.770,16	90.726.229,84
F309-2015	MUNICIPIO DE DURANA (NORTE DE SANTANDER)	735.000.000,00	15.000.000,00	720.000.000,00	15.000.000,00	0,00
F312-2015	MUNICIPIO DE ALMEIDA	748.446.533,00	748.446.533,00	0,00	748.173.533,00	273.000,00
F316-2015	MUNICIPIO DE ONZAGA	735.000.000,00	735.000.000,00	0,00	734.963.246,00	36.754,00
F318-2015	MUNICIPIO DE MIRANDA (CAUCA)	868.981.204,00	868.981.204,00	0,00	868.981.204,00	0,00
F322-2015	MUNICIPIO DE TUJUEPES (NARIÑO)	735.000.000,00	15.000.000,00	720.000.000,00	15.000.000,00	0,00
F330-2015	MUNICIPIO DE RIDIBLANCO (TOLIMA)	865.870.591,00	865.870.591,00	0,00	865.521.366,00	349.225,00
F331-2015	MUNICIPIO DE MITÚ (VAUPES)	1.563.244.254,00	1.563.244.254,00	100.000.000,00	1.563.244.254,00	0,00
F333-2015	MUNICIPIO DE SUAN (ATLÁNTICO)	735.000.000,00	735.000.000,00	0,00	646.974.990,00	88.025.010,00
F337-2015	MUNICIPIO DE ALGARROBO (MAGDALENA)	735.000.000,00	735.000.000,00	0,00	734.224.405,27	775.594,73
F340-2015	MUNICIPIO DE CAQUEZA (CUNDINAMARCA)	735.000.000,00	12.450.000,00	722.550.000,00	12.450.000,00	0,00
F346-2015	MUNICIPIO DE ANSERMANUEVO	735.000.000,00	15.000.000,00	720.000.000,00	15.000.000,00	0,00
F349-2015	MUNICIPIO DE CROZAL	735.000.000,00	735.000.000,00	0,00	735.000.000,00	0,00
F355-2015	MUNICIPIO DE SAN PEDRO DE CARTAGO	735.000.000,00	735.000.000,00	0,00	735.000.000,00	0,00
F356-2015	MUNICIPIO DE LA CRUZ-NARIÑO	862.038.607,00	862.038.607,00	0,00	849.646.629,30	12.391.977,70
F363-2015	MUNICIPIO DE CALDON (CAUCA)	907.073.298,00	907.073.298,00	0,00	907.073.231,00	67,00
F371-2015	MUNICIPIO DE CACERES (ANTIOQUIA)	735.000.000,00	15.000.000,00	720.000.000,00	15.000.000,00	0,00
F372-2015	MUNICIPIO DE VIOTA	995.000.000,00	995.000.000,00	0,00	979.172.738,00	15.827.262,00
F373-2015	MUNICIPIO DE MOCOA (PUTUMAYO)	735.000.000,00	735.000.000,00	0,00	661.172.277,00	73.827.723,00
F387-2015	MUNICIPIO DE TEBADA	882.000.000,00	882.000.000,00	0,00	881.233.383,44	786.616,56
F390-2015	MUNICIPIO DE NARIÑO-ANTIOQUIA (89082586)	1.024.922.773,00	1.014.922.773,00	10.000.000,00	862.923.704,00	151.999.069,00
F397-2015	MUNICIPIO DE EL DORADO (META)	735.000.000,00	15.000.000,00	720.000.000,00	15.000.000,00	0,00
F400-2015	MUNICIPIO DE VENEZIA (CUNDINAMARCA)	735.000.000,00	220.500.000,00	514.500.000,00	220.500.000,00	0,00
F401-2015	MUNICIPIO DE TAMBO-CAUCA	835.000.000,00	835.000.000,00	0,00	834.997.361,00	2.639,00
F402-2015	MUNICIPIO DE SAN BENITO ABAJ (SUCRE)	942.900.713,96	932.390.713,96	10.000.000,00	876.604.526,96	55.786.187,00
F407-2015	MUNICIPIO DE CAQHRA	735.000.000,00	15.000.000,00	720.000.000,00	15.000.000,00	0,00
F411-2015	MUNICIPIO DE SAMPUES (SUCRE)	812.829.215,00	812.829.215,00	0,00	812.829.124,74	90,26
F413-2015	MUNICIPIO DE SAN LUIS DE GACENO	735.000.000,00	735.000.000,00	0,00	734.548.839,13	451.160,87
F416-2015	MUNICIPIO DE PRIMavera	735.000.000,00	15.000.000,00	720.000.000,00	15.000.000,00	0,00
F417-2015	MUNICIPIO DE SAN JOAQUÍN	775.000.000,00	775.000.000,00	0,00	775.000.000,00	0,00
F410-2015	MUNICIPIO DEL PALMAR	735.000.000,00	15.000.000,00	720.000.000,00	15.000.000,00	0,00
F419-2015	MUNICIPIO DE PUERTO CDOMBIA	735.000.000,00	735.000.000,00	0,00	734.862.657,00	137.343,00
F424-2015	MUNICIPIO DE SANTA ROSA DE CABAL	821.864.947,00	821.864.947,00	0,00	814.716.619,00	7.148.328,00
F435-2015	MUNICIPIO DE PUEBLO NUEVO	735.000.000,00	735.000.000,00	0,00	734.994.220,00	5.780,00

F437-2015	MUNICIPIO DE DDNMATIAS	735.000.000,00	220.500.000,00	514.500.000,00	220.500.000,00	0,00	0,00
F546-2015	MUNICIPIO DE NORDSI (BOLIVAR) FONADE	888.840.000,00	888.840.000,00	0,00	381.241.754,39	507.598.245,61	0,00
F548-2015	MUNICIPIO DE SARAVENA (ARAUCA) FONADE	888.840.000,00	888.840.000,00	0,00	887.866.917,04	973.082,96	0,00
F550-2015	MUNICIPIO DE PUERTO ESCONDIRA (CÓRDOBA) FONADE	888.840.000,00	878.840.000,00	10.000.000,00	579.142.828,00	299.697.172,00	0,00
F551-2015	MUNICIPIO DE AGRADO (HUILA) FONADE	922.757.511,00	922.757.511,00	0,00	921.967.511,00	790.000,00	0,00
F552-2015	MUNICIPIO DE SUCRE (SDER) FONADE	968.118.568,20	884.418.568,20	83.700.000,00	511.270.738,00	373.147.830,20	0,00
F553-2015	MUNICIPIO DE MORELIA (CAQUETA) FONADE	888.840.000,00	888.840.000,00	0,00	888.050.000,00	790.000,00	0,00
F556-2015	MUNICIPIO DE ALPUJARRA (TOLIMA) FONADE	888.840.000,00	888.840.000,00	0,00	888.050.000,00	790.000,00	0,00
F557-2015	MUNICIPIO SOTAGUIRA (BOYACA) FONADE	888.840.000,00	888.840.000,00	0,00	386.640.000,00	502.200.000,00	0,00
F558-2015	MUNICIPIO NUNCHIA (CASANARE) FONADE	888.840.000,00	888.840.000,00	0,00	888.050.000,00	790.000,00	0,00
F559-2015	MUNICIPIO DE QUMBAYA (QUINDÍ) FONADE	888.840.000,00	51.840.000,00	837.000.000,00	51.840.000,00	0,00	0,00
F560-2015	MUNICIPIO DE EL GUANDÍ (TOLIMA) FONADE	888.840.000,00	51.840.000,00	837.000.000,00	51.840.000,00	0,00	0,00
F561-2015	MUNICIPIO DE FLOREDA-VALLE DEL CAUCA FONADE	914.840.000,00	914.840.000,00	0,00	827.712.541,00	87.127.459,00	0,00
F562-2015	MUNICIPIO DE CONSACA (MARIÑO) FONADE	948.324.449,43	948.324.449,43	0,00	947.534.449,43	790.000,00	0,00
F563-2015	MUNICIPIO DE PAIMLINDITA (NTE SDER) FONADE	888.840.000,00	888.840.000,00	0,00	804.119.371,88	84.720.628,12	0,00
F565-2015	MUNICIPIO DE CAICEDO (ANTIOQUIA) FONADE	948.840.000,00	948.840.000,00	0,00	794.193.717,57	154.646.282,43	0,00
F566-2015	MUNICIPIO DE CANASGORDAS-ANTIOQUIA	975.274.703,00	975.274.703,00	0,00	887.043.275,61	118.231.427,39	0,00
F567-2015	MUNICIPIO DE YONDÓ -ANTIOQUIA	1.332.370.971,00	1.332.370.971,00	0,00	1.184.561.333,15	147.809.637,84	0,00
F568-2015	MUNICIPIO DE LA CELIA (RISARALDA) FONADE	1.074.873.597,00	1.074.873.597,00	0,00	1.047.372.410,00	27.501.187,00	0,00
F569-2015	MUNICIPIO DE COLOMBIA (HUILA) FONADE	888.840.000,00	888.840.000,00	0,00	888.050.000,00	790.000,00	0,00
F570-2015	MUNICIPIO DE ARDLEDA (MARIÑO) FONADE	1.051.670.890,00	1.051.670.890,00	0,00	1.050.880.890,00	790.000,00	0,00
F571-2015	MUNICIPIO DE LA APARTADA (CÓRDOBA)	888.840.000,00	888.840.000,00	0,00	799.236.532,90	89.603.467,10	0,00
F572-2015	MUNICIPIO DE CALDINDO (CAUCA) FONADE	888.840.000,00	51.840.000,00	837.000.000,00	51.840.000,00	0,00	0,00
F574-2015	MUNICIPIO DE PUERTO RONDIRÓN (ARAUCA) FONADE	888.840.000,00	51.840.000,00	837.000.000,00	51.840.000,00	0,00	0,00
F580-2015	MUNICIPIO DE GAMAARRA (CESAR) FONADE	888.840.000,00	888.840.000,00	0,00	384.957.021,00	503.882.979,00	0,00
F589-2015	MUNICIPIO DE MARSELLA (RISARALDA) FONADE	1.248.813.250,00	1.248.813.250,00	0,00	1.234.215.432,00	14.597.818,00	0,00
F591-2015	MUNICIPIO DE LA UNIÓN (CAUCA) FONADE	909.932.818,00	909.932.818,00	0,00	909.142.818,00	790.000,00	0,00
F592-2015	MUNICIPIO DE VILLA RICA (CAUCA) FONADE	888.840.000,00	888.840.000,00	0,00	285.950.000,00	602.890.000,00	0,00
F593-2015	MUNICIPIO DE LA CRUZ (MARIÑO) FONADE	1.147.316.551,00	1.147.316.551,00	0,00	1.146.526.551,00	790.000,00	0,00
F594-2015	MUNICIPIO DE OCAÑA (NTE SDER) FONADE	1.028.679.801,00	526.479.801,00	502.200.000,00	470.296.729,45	56.183.671,55	0,00
F596-2015	MUNICIPIO DE MUTATA-ANTIOQUIA	888.840.000,00	878.840.000,00	10.000.000,00	805.040.000,00	73.800.000,00	0,00
F599-2015	MUNICIPIO DE NATAGAMA (TOLIMA) FONADE	1.018.023.359,00	1.018.023.359,00	0,00	1.017.422.197,00	601.162,00	0,00
F600-2015	MUNICIPIO DE SAN JUAN DE ARAAMA (META) FONADE	888.840.000,00	386.640.000,00	502.200.000,00	386.041.235,00	598.765,00	0,00
F601-2015	MUNICIPIO DE LOS ANDES (MARIÑO)	998.829.144,00	998.829.144,00	0,00	988.018.379,00	810.765,00	0,00
VIGENCIA 2016		102.766.917.737,79	92.691.482.887,79	18.075.533.870,00	81.550.059.142,03	11.141.344.725,76	0,00
M992-2016	MUNICIPIO DE SAN JOSE DE CUCUTA	1.098.419.406,00	1.098.419.406,00	0,00	651.841.808,57	447.577.597,43	0,00
M994-2016	MUNICIPIO DE SAN JOSE DE CUCUTA	1.123.688.833,00	1.123.688.833,00	0,00	708.220.657,00	415.468.176,00	0,00
M995-2016	MUNICIPIO DE SAN JOSE DE CUCUTA	1.203.216.644,00	1.115.096.685,00	88.119.959,00	1.026.596.685,00	88.500.000,00	0,00
M997-2016	MUNICIPIO DE SAN JOSE DE CUCUTA	1.098.419.406,00	1.098.419.406,00	0,00	951.930.276,32	147.489.129,68	0,00
M1001-2016	MUNICIPIO DE ALCALÁ (VALLE DEL CAUCA)	888.000.000,00	888.000.000,00	0,00	844.499.998,00	40.500.002,00	0,00
F1803-2016	EL MUNICIPIO DE MARIPI (BOYACA)	888.000.000,00	888.000.000,00	0,00	853.367.896,00	31.632.104,00	0,00
M1004-2016	MUNICIPIO DE RIVERA (HUILA)	888.000.000,00	888.000.000,00	0,00	841.461.114,00	43.538.886,00	0,00
M1005-2016	MUNICIPIO DE MANZANARES-CALDAS	1.049.357.562,00	1.049.357.562,00	0,00	400.144.366,00	649.213.196,00	0,00
M1007-2016	MUNICIPIO DE ARAUQUITA (ARAUCA)	888.000.000,00	888.000.000,00	0,00	738.454.852,24	146.545.347,76	0,00
M1009-2016	MUNICIPIO DE CHINACOTA (NORTE DE SDER)	888.000.000,00	882.874.160,00	2.125.840,00	845.350.962,00	37.523.198,00	0,00
M1010-2016	MUNICIPIO SAN ANDRÉS DE CUERQUÍA (ANTIOQUIA)	888.000.000,00	888.000.000,00	0,00	844.290.354,00	40.709.646,00	0,00
M1011-2016	MUNICIPIO DE GUICAN (BOYACA)	888.000.000,00	888.000.000,00	0,00	750.684.231,69	134.315.768,31	0,00

M1013-2016	MUNICIPIO DE CONCORDIA- MAGDALENA	885.000.000,00	875.000.000,00	10.000.000,00	833.338.340,00	41.661.660,00
M1014-2016	MUNICIPIO DE TOLEDO - NORTE DE SANTANDER	885.000.000,00	885.000.000,00	0,00	859.555.258,00	25.444.742,00
M1015-2016	MUNICIPIO DE PANDI- CUNDINAMARCA	885.000.000,00	885.000.000,00	0,00	871.956.741,00	13.043.259,00
M1016-2016	MUNICIPIO DE AMALFI (ANTIOQUIA)	885.000.000,00	885.000.000,00	0,00	842.705.322,00	42.294.678,00
M1020-2016	MUNICIPIO DE UMBITA (BOYACA)	885.000.000,00	885.000.000,00	0,00	885.000.000,00	0,00
M1022-2016	MUNICIPIO DE CÉRTEGU-CHOCO	885.000.000,00	875.000.000,00	10.000.000,00	744.880.259,00	130.119.741,00
M1027-2016	DISTRITO ESPECIAL DE BARRANQUILLA	885.000.000,00	885.000.000,00	0,00	442.553.312,11	442.446.687,89
M1097-2016	MUNICIPIO DE GARZÓN CENTRO POBLADO 7. BARRANQUILLA	885.000.000,00	885.000.000,00	0,00	882.036.941,00	2.963.059,00
M1098-2016	MUNICIPIO DE GONZÁLEZ -CESAR	885.000.000,00	885.000.000,00	0,00	884.974.737,00	25.263,00
M1100-2016	MUNICIPIO LA CUMBRE-VALLE DEL CAUCA	885.000.000,00	885.000.000,00	0,00	851.664.664,00	33.335.336,00
M1102-2016	EL MUNICIPIO DE ISTMINA (CHOCÓ)	885.000.000,00	885.000.000,00	0,00	808.225.042,00	76.774.958,00
M1103-2016	MUNICIPIO DE RAMIRÍQUÍ BOYACA	885.000.000,00	796.500.000,00	88.500.000,00	719.973.025,00	76.526.975,00
M1104-2016	MUNICIPIO DE SOLANO - CAQUETÁ	885.000.000,00	885.000.000,00	0,00	834.938.828,00	50.061.171,00
M1105-2016	MUNICIPIO DE FLORENCIA-CAUCA	885.000.000,00	885.000.000,00	0,00	884.824.321,00	175.679,00
M1106-2016	MUNICIPIO DE MARIA LABAJA (BOLIVAR)	885.000.000,00	875.000.000,00	10.000.000,00	770.206.144,00	104.793.856,00
M1107-2016	MUNICIPIO DE PALESTINA (HUILA)	1.061.465.426,00	1.061.465.426,00	0,00	1.061.387.476,00	98.000,00
M1108-2016	MUNICIPIO DE CHAGUANÍ-CUNDINAMARCA	885.000.000,00	885.000.000,00	0,00	884.999.223,00	777,00
M1109-2016	MUNICIPIO DE PUERTO LOPEZ- META	885.000.000,00	885.000.000,00	0,00	884.317.402,50	682.587,50
M1111-2016	MUNICIPIO DE NEVÁ (URBANIZACIÓN VIVIENDA IV CENENARIÓ)-HUILA	885.000.000,00	192.930.000,00	692.070.000,00	192.930.000,00	0,00
M1112-2016	MUNICIPIO DE PUERTO BOYACA (BOYACA)	885.000.000,00	885.000.000,00	0,00	885.000.000,00	0,00
M1113-2016	MUNICIPIO DE LABATECA (NORTE DE SORÉ)	885.000.000,00	885.000.000,00	0,00	875.000.000,00	10.000.000,00
M1114-2016	MUNICIPIO DE EL CASTILLO - (META)	885.000.000,00	885.000.000,00	0,00	879.017.417,00	5.982.583,00
M1115-2016	MUNICIPIO DE CUCUNUBÁ-CAMARCA	885.000.000,00	885.000.000,00	0,00	885.000.000,00	0,00
M1117-2016	MUNICIPIO DE PAZ DE ARIPORO - (CASANARE)	885.000.000,00	885.000.000,00	0,00	719.003.294,96	165.996.705,04
M1118-2016	MUNICIPIO DE TESALIA (HUILA)	885.000.000,00	885.000.000,00	0,00	882.965.000,00	2.035.000,00
M1119-2016	MUNICIPIO DE PUERTO NARE- ANTIOQUIA	885.000.000,00	885.000.000,00	0,00	835.758.463,00	49.241.537,00
M1120-2016	MUNICIPIO DE VISTA HERMOSA - META	885.000.000,00	192.930.000,00	692.070.000,00	192.930.000,00	0,00
M1131-2016	MUNICIPIO DE BELTRÁN-CUNDINAMARCA	885.000.000,00	885.000.000,00	0,00	884.899.997,39	100.002,61
M1132-2016	MUNICIPIO DE ARMENIA-QUINDÍ	885.000.000,00	531.000.000,00	354.000.000,00	275.358.929,94	255.641.070,16
M1140-2016	EL MUNICIPIO DE GALERAS (SUCRE)	885.000.000,00	885.000.000,00	0,00	884.586.763,90	413.236,10
M1141-2016	MUNICIPIO DE BUENAVENTURA-VALLE	885.000.000,00	192.930.000,00	692.070.000,00	48.000.000,00	144.930.000,00
M1143-2016	MUNICIPIO DE TELLO (HUILA)	885.000.000,00	885.000.000,00	0,00	801.846.285,25	83.153.734,75
M1144-2016	MUNICIPIO DE EL PASO (CESAR)	885.000.000,00	885.000.000,00	0,00	727.425.932,65	157.574.067,35
M1146-2016	EL MUNICIPIO DE MIRAFLORES - (BOYACA)	1.065.000.000,00	1.065.000.000,00	0,00	513.726.247,18	551.273.752,82
M1148-2016	MUNICIPIO DE TAMESÍ (CORREGIMIENTO PALERMO)- ANTIOQUIA	885.000.000,00	796.500.000,00	88.500.000,00	737.095.774,76	59.404.225,24
M1154-2016	MUNICIPIO DE DURANA - NTE	831.692.577,00	831.692.577,00	0,00	734.987.973,40	96.704.603,60
M1423-2016	MUNICIPIO DE CIUDAD BOLIVAR (ANTIOQUIA)	885.000.000,00	885.000.000,00	0,00	766.076.094,00	118.923.906,00
M1424-2016	MUNICIPIO DE EBÉJICO-ANTIOQUIA	885.000.000,00	885.000.000,00	0,00	835.445.845,00	49.554.155,00
M1425-2016	MUNICIPIO DE SAN PEDRO DE URABA-ANTIOQUIA	885.000.000,00	885.000.000,00	0,00	875.000.000,00	10.000.000,00
M1426-2016	MUNICIPIO DE POLONUEVO (ATLANTICÓ)	885.000.000,00	885.000.000,00	0,00	725.355.774,00	159.644.226,00
M1427-2016	MUNICIPIO DE CORDOBA DEPARTAMENTO DE BOLIVAR	885.000.000,00	885.000.000,00	0,00	772.066.859,84	112.913.140,16
M1429-2016	MUNICIPIO DE SABOYA-BOYACA	885.000.000,00	885.000.000,00	0,00	833.549.922,71	51.450.077,29
M1432-2016	MUNICIPIO DE TOTA- BOYACA	885.000.000,00	885.000.000,00	0,00	773.306.361,23	111.693.638,77
M1433-2016	MUNICIPIO DE ANORÍ (ANTIOQUIA)	885.000.000,00	885.000.000,00	0,00	875.000.000,00	10.000.000,00
M1434-2016	MUNICIPIO DE RISARALDA - CALDAS	885.000.000,00	875.000.000,00	10.000.000,00	792.963.983,00	82.036.017,00



M1435-2016	MUNICIPIO DE SAMANA - CALDAS	1.285.000.000.00	1.285.000.000.00	0.00	790.849.521.40	494.068.476.60
M17407-2016	MUNICIPIO DE PAZ DE ARIPORO-CASANARE	885.000.000.00	885.000.000.00	0.00	768.333.066.04	116.666.933.96
M1439-2016	MUNICIPIO DE PUERTO TEJADA - CAUCA	885.000.000.00	885.000.000.00	837.000.000.00	48.000.000.00	0.00
M1435-2016	MUNICIPIO DE CHIRIGUANA-CEESAR	885.000.000.00	885.000.000.00	0.00	852.087.248.42	32.912.751.58
M1448-2016	MUNICIPIO DE TAMALAMEQUE	885.000.000.00	885.000.000.00	0.00	856.372.709.00	28.677.291.00
M1441-2016	MUNICIPIO DE BAGADÓ - CHOCO	885.000.000.00	885.000.000.00	0.00	787.987.107.00	97.812.893.00
M1442-2016	MUNICIPIO DE TUCHIN- CORDOBA	885.000.000.00	885.000.000.00	0.00	885.000.000.00	0.00
M1445-2016	MUNICIPIO DE SAN JOSE DEL GUAVARE	885.000.000.00	885.000.000.00	0.00	703.009.939.80	181.998.061.00
M1445-2016	MUNICIPIO DE OPORAPA (HUILA)	885.000.000.00	885.000.000.00	837.000.000.00	48.000.000.00	0.00
M1447-2016	MUNICIPIO DE PUERTO CONCORDIA	885.000.000.00	885.000.000.00	837.000.000.00	48.000.000.00	0.00
M1448-2016	MUNICIPIO DE PUERTO RICO - META	885.000.000.00	885.000.000.00	0.00	798.099.701.00	86.900.299.00
M1449-2016	MUNICIPIO SAN JUAN DE ARAMA-META	885.000.000.00	885.000.000.00	0.00	884.596.778.00	409.222.00
M1458-2016	MUNICIPIO DE ALDANA- NARIÑO	885.000.000.00	885.000.000.00	837.000.000.00	48.000.000.00	8.00
M1455-2016	MUNICIPIO DE TUMACO- NARIÑO	885.000.000.00	885.000.000.00	837.000.000.00	48.000.000.00	0.00
M1455-2016	MUNICIPIO DE TOLEDO (NORTE DE SANTANDER)	885.000.000.00	885.000.000.00	0.00	840.479.070.00	44.528.938.00
M1455-2016	MUNICIPIO SURATA- CORREGIMIENTO CACHIRRI-SDER	885.000.000.00	885.000.000.00	10.000.000.00	755.674.525.00	119.325.375.00
M1455-2016	MUNICIPIO DE CANDELARIA-VALLE DEL CAUCA	885.000.000.00	885.000.000.00	0.00	796.525.000.00	88.475.800.00
M1473A-2016	MUNICIPIO DE TRINIDAD - CASANARE	885.000.000.00	885.000.000.00	0.00	408.336.227.50	476.663.772.50
M1476-2016	MUNICIPIO DE TAME - ARAUCA	885.000.000.00	885.000.000.00	0.00	875.000.000.00	10.000.000.00
M1562-2016	MUNICIPIO DE ALTO BAUDÓ (CHOCÓ)	885.000.000.00	885.000.000.00	837.000.000.00	48.000.000.00	0.00
M1568-2016	MUNICIPIO DE PTO RONDON-ARAUCA	1.435.960.031.00	1.435.960.031.00	0.00	1.250.108.929.19	185.851.101.61
M1615-2016	MUNICIPIO DE FRONTINO (ANTIOQUIA)	885.000.000.00	885.000.000.00	0.00	864.803.366.00	20.196.634.00
M1616-2016	MUNICIPIO DE NECOCLÍ- ANTIOQUIA	885.000.000.00	885.000.000.00	0.00	796.500.000.00	88.500.000.00
M1616-2016	MUNICIPIO DE SAN CARLOS-ANTIOQUIA	885.000.000.00	885.000.000.00	0.00	874.766.892.00	10.213.108.00
M1619-2016	MUNICIPIO DE FORTUL-ARAUCA	885.000.000.00	885.000.000.00	0.00	885.000.000.00	0.00
M1628-2016	MUNICIPIO DE GACHANTIVA-BOYACA	885.000.000.00	885.000.000.00	261.000.000.00	624.000.000.00	0.00
M1627-2016	MUNICIPIO DE SANTA MARIA -BOYACA	885.000.000.00	885.000.000.00	0.00	793.944.854.91	91.055.145.09
M1622-2016	EL MUNICIPIO DE AGUADAS (CALDAS)	1.163.713.615.00	1.130.655.544.00	33.078.071.00	1.128.282.864.00	2.352.680.00
M1623-2016	MUNICIPIO DE RECETOR (CASANARE)	1.117.073.706.00	1.117.873.786.80	8.08	615.963.764.18	501.589.941.82
M1624-2016	MUNICIPIO DE TAMARA (CASANARE)	885.000.000.00	885.000.000.00	0.00	40.691.548.00	844.308.452.00
M1625-2016	MUNICIPIO DE RIO QUITO- CHOCO	885.000.000.00	885.000.000.00	261.000.000.00	624.000.000.00	0.00
M1626-2016	MUNICIPIO DE FACATATIVA-CUNDINAMARCA	1.024.206.831.00	935.706.831.00	88.500.000.00	677.190.487.59	258.516.343.41
M1627-2016	MUNICIPIO DE PALERMO - (HUILA)	885.000.000.00	885.000.000.00	261.000.000.00	624.000.000.00	0.00
M1629-2016	MUNICIPIO DE GUACHUCA- NARIÑO	885.000.000.00	885.000.000.00	261.000.000.00	624.000.000.00	0.00
M1630-2016	MUNICIPIO DE MAGUIPAYAN NARIÑO	885.000.000.00	885.000.000.00	8.80	624.000.000.00	261.000.000.00
M1631-2016	MUNICIPIO DE MALLAMA NARIÑO	885.000.000.00	885.000.000.00	0.00	792.329.648.00	92.676.360.00
M1632-2016	MUNICIPIO DE PUERRES- NARIÑO	885.000.000.00	885.000.000.00	0.00	885.000.000.00	8.00
M1633-2016	MUNICIPIO DE LOS SANTOS- SANTANDER	885.000.000.00	885.000.000.00	0.00	883.331.958.00	1.668.042.00
M1634-2016	MUNICIPIO DE COYAIMA-TOLIMA	885.000.000.00	885.000.000.00	0.00	885.000.000.00	8.88
M1635-2016	MUNICIPIO DE HONDA-TOLIMA	885.000.000.00	885.000.000.00	261.000.000.00	624.000.000.00	0.00
M1636-2016	MUNICIPIO DE VALLE DE SAN JUAN -TOLIMA	885.000.000.00	885.000.000.00	261.000.000.00	624.000.000.00	0.00
M1637-2016	MUNICIPIO SAN JUAN BAUTISTA DE GUACARÍ- VALLE DEL	885.000.000.00	885.000.000.00	0.00	796.500.080.80	88.500.000.00
M1639-2016	MUNICIPIO DE ARGUANJI-MAGDALENA	885.000.000.00	885.000.000.00	0.00	853.751.583.62	31.248.416.38
M1767-2016	MUNICIPIO DE PEQUE-ANTIOQUIA	885.000.000.00	885.000.000.00	0.00	796.802.877.00	88.197.123.00
M1768-2016	MUNICIPIO DE SAN FERNANDO (BOIVAR)	885.000.000.00	885.000.000.00	0.00	625.000.000.00	260.000.000.00
M1769-2016	MUNICIPIO DE JENESANO-BOYACA	885.000.000.00	885.000.000.00	0.00	848.880.880.88	37.000.000.00
M1772-2016	MUNICIPIO DE ACEVEDO (HUILA)	885.000.000.00	885.000.000.00	0.00	838.814.644.00	46.185.356.00

M1775-2016	MUNICIPIO DE PROVIDENCIA (NARIÑO)	1.055.321.666,00	1.055.321.666,00	0,00	665.407.106,00	169.914.560,00
M1774-2016	MUNICIPIO DE SAPUYES (NARIÑO)	865.000.000,00	865.000.000,00	0,00	865.000.000,00	0,00
M1775-2016	MUNICIPIO DE SAN FRANCISCO (PUTUMAYO)	1.191.308.158,79	1.102.806.198,79	66.500.000,00	728.448.964,02	374.357.194,77
M1776-2016	MUNICIPIO DE SAN ONOFRE (SUCRE)	625.000.000,00	625.000.000,00	260.000.000,00	625.000.000,00	0,00
M1777-2016	MUNICIPIO DE SAN MARCOS (SUCRE)	1.023.674.029,00	1.019.874.029,00	10.000.000,00	741.280.091,00	278.395.938,00
M1778-2016	MUNICIPIO DE GUADALAJARA DE BUGA (VALLE CAUCA)	856.421.847,00	856.421.847,00	0,00	776.389.348,62	60.032.498,38
M1779-2016	MUNICIPIO DE LA PLATA (HUILA)	865.000.000,00	865.000.000,00	0,00	864.996.347,00	1.653,00
M1780-2016	MUNICIPIO DE PUERTO LEGUIZAMO (PUTUMAYO)	865.000.000,00	865.000.000,00	260.000.000,00	625.000.000,00	0,00
	VIGENCIA 2017	109.533.125.518,40	98.507.400.940,40	11.025.734.578,00	67.083.021.830,00	31.424.379.110,40
M1077-2017	MUNICIPIO DE SANTA BARBARA - ANTIOQUIA	959.400.000,00	959.400.000,00	0,00	269.300.109,00	690.099.891,00
M1078-2017	MUNICIPIO DE CHIGDRORO - ANTIOQUIA	959.400.000,00	949.400.000,00	10.000.000,00	852.983.676,00	96.416.324,00
M1079-2017	MUNICIPIO DE VEGACHI - ANTIOQUIA	1.159.400.000,00	1.149.400.000,00	10.000.000,00	306.590.610,00	842.809.390,00
M1080-2017	MUNICIPIO CRAVO NORTE - ARAUCA	959.400.000,00	49.250.000,00	910.150.000,00	49.250.000,00	0,00
M1081-2017	MUNICIPIO DE ZAMBRANO - BOLIVAR	959.400.000,00	959.400.000,00	0,00	856.150.000,00	103.250.000,00
M1082-2017	MUNICIPIO CANDELARIA-ATLANTICO	959.400.000,00	959.400.000,00	0,00	173.573.750,00	785.826.250,00
M1083-2017	MUNICIPIO Ponedera - ATLANTICO	959.400.000,00	959.400.000,00	0,00	284.381.647,00	675.038.353,00
M1084-2017	MUNICIPIO SANTA CATALINA - BOLIVAR	959.400.000,00	959.400.000,00	0,00	169.250.000,00	790.150.000,00
M1085-2017	MUNICIPIO DE ARJONA-BOLIVAR	959.400.000,00	959.400.000,00	0,00	134.278.305,10	825.121.694,90
M1086-2017	MUNICIPIO DE ZETAQUIRA-BOYACA	1.057.043.264,00	1.057.043.264,00	0,00	741.920.248,00	315.123.016,00
M1087-2017	MUNICIPIO DE PAYA - BOYACA	959.400.000,00	959.400.000,00	0,00	663.460.000,00	95.940.000,00
M1088-2017	MUNICIPIO DE TUTAZA-BOYACA	959.400.000,00	863.460.000,00	95.940.000,00	405.558.533,97	457.901.466,03
M1089-2017	MUNICIPIO DE PAJARITO - 8DYACA	1.246.396.171,00	1.248.396.171,00	0,00	817.342.762,00	431.053.409,00
M1091-2017	MUNICIPIO DE PENSILVANIA - CALDAS	1.269.488.457,00	982.948.181,00	286.540.276,00	259.885.090,96	724.063.090,04
M1092-2017	MUNICIPIO DE MILAN - CAQUETA	959.400.000,00	959.400.000,00	0,00	948.400.000,00	11.000.000,00
M1093-2017	MUNICIPIO DE CHAMEZA - CASANARE	959.400.000,00	959.400.000,00	0,00	856.132.207,00	101.267.793,00
M1094-2017	MUNICIPIO DE BALBOA - CAUCA	1.345.707.825,00	1.345.707.825,00	0,00	1.344.328.900,00	1.378.925,00
M1095-2017	MUNICIPIO DE TIMBO - CAUCA	1.036.699.290,00	1.036.699.290,00	0,00	1.036.699.290,00	0,00
M1096-2017	MUNICIPIO DE CALDO - CAUCA	1.026.325.784,00	1.026.325.784,00	0,00	1.026.325.784,00	0,00
M1097-2017	MUNICIPIO DE GUACHENE - CAUCA	959.400.000,00	949.400.000,00	10.000.000,00	826.536.358,00	122.863.642,00
M1098-2017	CORPORACION NASA KIWE - CARILDO INDIGENA PUEBLO	959.400.000,00	959.400.000,00	0,00	663.460.000,00	95.940.000,00
M1099-2017	MUNICIPIO DE BAHIA SOLAND - CHOCHO	959.400.000,00	48.795.300,00	910.604.700,00	48.795.300,00	0,00
M1100-2017	MUNICIPIO CARMEN DE DARIEN - CHOCHO	959.400.000,00	49.250.000,00	910.150.000,00	49.250.000,00	0,00
M1181-2017	MUNICIPIO DE MONITOS - CORDOBA	959.400.000,00	863.460.000,00	95.940.000,00	572.376.242,00	291.083.758,00
M1182-2017	MUNICIPIO DE TIERRA ALTA - CORDOBA	959.400.000,00	959.400.000,00	0,00	863.460.000,00	95.940.000,00
M1103-2017	MUNICIPIO DE CHOACHI - CAMARCA	959.400.000,00	959.400.000,00	0,00	203.959.252,00	755.440.748,00
M1104-2017	MUNICIPIO DE ZIPACÓN - CUNDINAMARCA	1.161.588.800,00	1.161.588.800,00	0,00	1.064.779.904,00	96.808.896,00
M1105-2017	MUNICIPIO DE VILLETÁ - CUNDINAMARCA	1.259.427.820,00	1.259.427.820,00	0,00	470.027.820,00	789.400.000,00
M1106-2017	MUNICIPIO DE CHIA - CUNDINAMARCA	959.400.000,00	959.400.000,00	0,00	528.643.504,00	430.556.496,00
M1107-2017	MUNICIPIO DE CHOCONTÁ - CUNDINAMARCA	959.400.000,00	949.400.000,00	10.000.000,00	831.376.399,37	118.023.600,63
M1108-2017	MUNICIPIO DE GIGANTE - HUILA	959.400.000,00	959.400.000,00	0,00	959.400.000,00	0,00
M1109-2017	MUNICIPIO DE SAN AGUSTÍN - HUILA	959.400.000,00	959.400.000,00	0,00	863.460.000,00	95.940.000,00
M1110-2017	MUNICIPIO DE GARZÓN - HUILA	959.400.000,00	959.400.000,00	0,00	898.013.257,00	61.386.743,00
M1111-2017	MUNICIPIO DE PALERMO - HUILA	959.400.000,00	959.400.000,00	0,00	856.671.024,00	102.728.976,00
M1112-2017	MUNICIPIO DE ORTEGA - TOLIMA	1.115.440.208,00	1.019.500.208,00	95.940.000,00	959.400.000,00	60.100.208,00
M1113-2017	MUNICIPIO DE DIBULLA - GUAJIRA	959.400.000,00	863.460.000,00	95.940.000,00	661.249.479,39	2.210.520,61
M1114-2017	MUNICIPIO DE FUNDACION MAGDALENA	1.151.797.079,00	1.151.797.079,00	0,00	341.153.442,00	810.643.637,00

M1760-2017	MUNICIPIO DE GARCÓN - HUILA	959.400.000.00	959.400.000.00	0.00	549.083.562.00	410.316.438.00
M1761-2017	MUNICIPIO DE NEIVA-HUILA	959.400.000.00	863.460.000.00	95.940.000.00	496.804.339.25	366.655.660.75
M1762-2017	MUNICIPIO DE ALDANA - NARIÑO	1.234.999.762.00	1.234.999.762.00	0.00	1.234.999.761.75	0.25
M1763-2017	MUNICIPIO DE BELÉN - NARIÑO	959.400.000.00	959.400.000.00	0.00	957.112.036.00	2.287.964.00
M1764-2017	MUNICIPIO DE SAN LORENZO-NARIÑO	959.400.000.00	959.400.000.00	0.00	766.890.407.00	192.509.593.00
M1765-2017	MUNICIPIO DE TANGUA - NARIÑO	959.400.000.00	959.400.000.00	0.00	958.591.275.85	808.724.15
M1766-2017	MUNICIPIO DE COLON - PUTUMAYO	1.194.228.417.00	1.194.228.417.00	0.00	1.051.990.591.20	142.237.425.80
M1767-2017	MUNICIPIO DE GIMARRA	959.400.000.00	863.460.000.00	95.940.000.00	783.527.400.00	79.932.600.00
M1768-2017	MUNICIPIO DE CARMEN DE APICALA-TOLIMA	959.400.000.00	959.400.000.00	0.00	958.433.702.60	966.297.40
M1769-2017	MUNICIPIO DE FALAN-TOLIMA	959.400.000.00	959.400.000.00	0.00	948.251.021.85	11.148.976.15
M1770-2017	MUNICIPIO DE ALCALÁ - VALLE DEL CAUCA	959.400.000.00	959.400.000.00	0.00	958.737.427.00	662.573.00
M1771-2017	MUNICIPIO DE SANTA ROSALÍA-VICHADA	1.603.723.809.00	1.603.723.809.00	0.00	1.294.536.493.00	509.187.316.00
M1784-2017	MUNICIPIO DE TUNJA-BOYACA	959.400.000.00	863.460.000.00	95.940.000.00	49.050.000.00	814.410.000.00
M1830-2017	MUNICIPIO DE CARURU - VAUPEZ	1.603.723.809.00	300.000.000.00	1.503.723.809.00	300.000.000.00	0.00
M1833-2017	MUNICIPIO DE PASTO (SAGRADO CORAZÓN DE JESUS)	959.400.000.00	575.940.000.00	383.760.000.00	154.002.000.00	421.638.000.00
M1834-2017	MUNICIPIO DE PASTO (CATAMBUCO)	959.400.000.00	863.460.000.00	95.940.000.00	250.264.147.20	613.195.852.60
M1838-2017	MUNICIPIO DE FOSSA-CUNDINAMARCA	959.400.000.00	863.460.000.00	95.940.000.00		863.460.000.00
M1883-2017	MUNICIPIO DE CANTAGALLO-BOLIVAR	959.400.000.00	949.400.000.00	10.000.000.00	49.250.000.00	900.150.000.00
M1904-2017	MUNICIPIO DE LLIORD - CHOCÓ	1.280.575.370.00	1.280.575.370.00	0.00	49.123.200.00	1.231.452.170.00
M1983-2017	MUNICIPIO DE PAEZ-CAUCA Y RESGUARDO INDIGENA	959.400.000.00	863.460.000.00	95.940.000.00	747.296.243.00	116.163.757.00
M2044-2017	MUNICIPIO PUERTO SANTANDER-NTE SANTANDER	1.209.914.418.00	1.209.914.418.00	0.00	415.408.387.00	794.506.031.00
	<b>VIGENCIA 2018</b>	<b>32.508.550.004.00</b>	<b>6.120.306.483.00</b>	<b>26.386.254.321.00</b>	<b>168.502.036.00</b>	<b>5.951.804.447.00</b>
M2016-2018	MUNICIPIO DE VILLANUEVA - CASANARE	959.400.000.00	143.910.000.00	815.490.000.00	0.00	143.910.000.00
M2018-2018	MUNICIPIO DE BARRANCA DE UPIA - META	959.400.000.00	143.910.000.00	815.490.000.00	0.00	143.910.000.00
M2020-2018	MUNICIPIO DE BAHIA SOLANO-CHOCÓ	1.805.760.804.00	1.083.456.483.00	722.304.321.00	0.00	1.083.456.483.00
M2021-2018	MUNICIPIO DE BELÉN DE UMBRIA	959.400.000.00	143.910.000.00	815.490.000.00	0.00	143.910.000.00
M2022-2018	MUNICIPIO DE HERVEO - TOLIMA	959.400.000.00	143.910.000.00	815.490.000.00	0.00	143.910.000.00
M2023-2018	MUNICIPIO DE TIBIRITA - CUNDINAMARCA	959.400.000.00	143.910.000.00	815.490.000.00	0.00	143.910.000.00
M2024-2018	MUNICIPIO DE DOLORES - TOLIMA	959.400.000.00	143.910.000.00	815.490.000.00	0.00	143.910.000.00
M2025-2018	MUNICIPIO DE MANZANARES-CALDAS	959.400.000.00	143.910.000.00	815.490.000.00	0.00	143.910.000.00
M2026-2018	MUNICIPIO DE FLANDES - TOLIMA	959.400.000.00	143.910.000.00	815.490.000.00	0.00	143.910.000.00
M2027-2018	MUNICIPIO DE BELÉN - NARIÑO	959.400.000.00	143.910.000.00	815.490.000.00	0.00	143.910.000.00
M2028-2018	MUNICIPIO DE CABRERA - SANTANDER	959.400.000.00	143.910.000.00	815.490.000.00	0.00	143.910.000.00
M2029-2018	MUNICIPIO DE SOTARÁ - CAUCA	959.400.000.00	143.910.000.00	815.490.000.00	0.00	143.910.000.00
M2031-2018	MUNICIPIO DE SACHICA - BOYACA	959.400.000.00	143.910.000.00	815.490.000.00	49.246.000.00	94.661.000.00
M2030-2018	MUNICIPIO DE ANGELOPOLIS - ANTIOQUIA	959.400.000.00	143.910.000.00	815.490.000.00	0.00	143.910.000.00
M2032-2018	MUNICIPIO DE SANTANDER DE QUILICHAO - CAUCA	959.400.000.00	143.910.000.00	815.490.000.00	18.566.700.00	124.953.300.00
M2033-2018	MUNICIPIO DE CHIMICHIGUA - CESAR	959.400.000.00	143.910.000.00	815.490.000.00	0.00	143.910.000.00
M2034-2018	MUNICIPIO DE EL COPEY - CESAR	959.400.000.00	143.910.000.00	815.490.000.00	0.00	143.910.000.00
M2035-2018	MUNICIPIO DE GAMEZA - BOYACA	959.400.000.00	143.910.000.00	815.490.000.00	0.00	143.910.000.00
M2036-2018	MUNICIPIO DE SANTA ISABEL - TOLIMA	959.400.000.00	143.910.000.00	815.490.000.00	0.00	143.910.000.00
M2037-2018	MUNICIPIO DE VERGARA - CUNDINAMARCA	959.400.000.00	143.910.000.00	815.490.000.00	0.00	143.910.000.00
M2038-2018	MUNICIPIO DE BELMIRA-ANTIOQUIA	959.400.000.00	143.910.000.00	815.490.000.00	0.00	143.910.000.00
M2039-2018	MUNICIPIO DE BARRICHARA - SANTANDER	959.400.000.00	143.910.000.00	815.490.000.00	0.00	143.910.000.00
M2040-2018	MUNICIPIO DE GUACARÍ - VALLE DEL CAUCA	959.400.000.00	575.940.000.00	383.760.000.00	0.00	575.940.000.00
M2041-2018	MUNICIPIO DE SAN PEDRO DE LOS MILAGROS - ANTQ	959.400.000.00	143.910.000.00	815.490.000.00	0.00	143.910.000.00
M2042-2018	MUNICIPIO DE SUAZA - HUILA	959.400.000.00	143.910.000.00	815.490.000.00	51.050.000.00	92.860.000.00
M2043-2018	MUNICIPIO DE PUERTO BERRIO - ANTIOQUIA	959.400.000.00	143.910.000.00	815.490.000.00	0.00	143.910.000.00

M1152-2017	MUNICIPIO DE SOPO-CUNDINAMARCA	989.790.308,00	989.790.308,00	0,00	989.790.308,00	0,00
M1152-2017	MUNICIPIO DE CIENAGA - MAGDALENA	863.460.000,00	863.460.000,00	95.940.000,00	863.460.000,00	100.130.43
M1117-2017	MUNICIPIO DE EL BANCO - MAGDALENA	948.400.000,00	948.400.000,00	10.000.000,00	804.594.989,00	144.805.000,00
M1118-2017	MUNICIPIO DE GUAMAL - META	959.400.000,00	959.400.000,00	0,00	49.249.883,00	910.150.117,00
M1120-2017	MUNICIPIO GUACHUCAL - NARIÑO	1.243.627.994,00	1.243.627.994,00	0,00	1.243.297.535,00	330.459,00
M1122-2017	MUNICIPIO DE LA LLANADA	959.400.000,00	959.400.000,00	0,00	166.178.214,00	793.221.786,00
M1123-2017	MUNICIPIO DE LA CRUZ - NARIÑO	1.073.812.064,00	1.073.812.064,00	0,00	1.072.941.496,00	870.568,00
M1124-2017	MUNICIPIO DE CUMBITARA - NARIÑO	959.400.000,00	959.400.000,00	0,00	541.841.508,44	417.558.391,56
M1127-2017	MUNICIPIO DE SAN CAVEYANO DEL CORNIO, OIÑTE	959.400.000,00	959.400.000,00	0,00	53.866.255,40	905.533.744,60
M1129-2017	MUNICIPIO DE SANTIAGO - PUTUMAYO	959.400.000,00	959.400.000,00	0,00	868.749.950,74	90.650.049,26
M1130-2017	MUNICIPIO DE SIBUNDOY - PUTUMAYO	1.215.835.162,00	1.215.835.162,00	0,00	1.147.122.077,00	68.713.085,00
M1131-2017	MUNICIPIO DE VILLAGARZON - PUTUMAYO	959.400.000,00	959.400.000,00	0,00	906.957.731,25	52.442.268,75
M1132-2017	MUNICIPIO DE APIA - RISARALDA	959.400.000,00	959.400.000,00	0,00	947.986.271,00	11.413.729,00
M1134-2017	MUNICIPIO DE PIEDECUESTA	1.271.482.307,00	1.175.542.307,00	95.940.000,00	191.066.051,96	984.484.255,04
M1135-2017	MUNICIPIO DE GUACA-SANTANDER	959.400.000,00	959.400.000,00	0,00	429.570.049,06	529.829.950,94
M1136-2017	MUNICIPIO DE SABANA DE TORRES - SANTANDER	959.400.000,00	959.400.000,00	0,00	165.474.221,71	793.925.778,29
M1137-2017	MUNICIPIO DE BOLIVAR - SANTANDER	959.400.000,00	959.400.000,00	0,00	575.640.000,00	383.760.000,00
M1138-2017	MUNICIPIO DEL GUAMID - TOLIMA	1.255.525.687,00	1.255.525.687,00	0,00	1.151.571.477,00	103.948.210,00
M1139-2017	MUNICIPIO DE VENADILLO-TOLIMA	1.126.538.523,40	1.126.538.523,40	0,00	850.157.272,00	276.382.251,40
M1140-2017	MUNICIPIO DE HONDA - TOLIMA	959.400.000,00	959.400.000,00	0,00	642.090.424,26	317.309.575,74
M1141-2017	MUNICIPIO DE PRADO - TOLIMA	863.460.000,00	863.460.000,00	95.940.000,00	505.076.567,43	358.383.432,57
M1142-2017	MUNICIPIO RESTREPO (VEREDA EL DIAMANTE) VALLE	1.081.789.927,00	1.081.789.927,00	0,00	1.081.789.927,00	0,00
M1143-2017	MUNICIPIO DE FLORIDA - VALLE DEL CAUCA	1.159.400.000,00	1.159.400.000,00	0,00	1.157.396.871,00	2.003.129,00
M1144-2017	MUNICIPIO DE CACEDONIA	1.080.903.490,00	1.080.903.490,00	0,00	1.080.006.198,00	887.292,00
M1145-2017	MUNICIPIO DE BUENAVENTURA-VALLE	959.400.000,00	170.000.000,00	789.400.000,00	131.901.279,00	38.098.721,00
M1146-2017	MUNICIPIO DE SANTA BARBARA - NARIÑO	1.146.818.710,00	1.146.818.710,00	30.000.000,00	781.773.097,00	335.045.613,00
M1151-2017	MUNICIPIO DE SAN JOSE DE CUICUTA-NTE SDOER	959.400.000,00	959.400.000,00	0,00	48.137.268,00	911.262.732,00
M1152-2017	MUNICIPIO DE CERETE - CORDOBA	959.400.000,00	949.400.000,00	10.000.000,00	903.396.858,00	46.001.142,00
M1153-2017	MUNICIPIO DE MDCDA (PUTUMAYO)	1.237.799.468,00	1.237.799.468,00	0,00	1.231.770.423,00	6.029.045,00
M1158-2017	MUNICIPIO DE PALMIRA	1.146.071.874,00	1.050.131.874,00	95.940.000,00	1.017.487.293,00	32.644.581,00
M1187-2017	MUNICIPIO LA MONTAÑA-CAQUETA	1.147.943.664,00	1.032.003.664,00	95.940.000,00	1.052.003.664,00	0,00
M1194-2017	MUNICIPIO DE BARRANCABERMEJA	959.400.000,00	170.000.000,00	789.400.000,00	170.000.000,00	0,00
M1218-2017	MUNICIPIO BUENAVENTURA (BARRIO GRAN COLOMBIANA)	959.400.000,00	170.000.000,00	789.400.000,00	170.000.000,00	0,00
M1746-2017	MUNICIPIO DE ARAUCA - ARAUCA	959.400.000,00	150.000.000,00	809.400.000,00	150.000.000,00	0,00
M1747-2017	MUNICIPIO DE SAN JUAN DE URABÁ - ANTIOQUIA	959.400.000,00	863.460.000,00	95.940.000,00	555.259.159,37	208.200.846,63
M1748-2017	MUNICIPIO DE SANTA FE DE ANTIOQUIA	959.400.000,00	959.400.000,00	0,00	764.548.903,60	194.850.096,40
M1749-2017	MUNICIPIO DE GACHANTIVA	1.146.957.933,00	1.034.962.140,00	114.995.793,00	882.788.703,40	152.173.436,60
M1758-2017	MUNICIPIO DE SUSACÓN - BOYACA	959.400.000,00	959.400.000,00	0,00	49.200.000,00	910.200.000,00
M1752-2017	MUNICIPIO DE SAMANA - CALDAS	959.400.000,00	150.000.000,00	809.400.000,00	150.000.000,00	0,00
M1753-2017	MUNICIPIO DE TAURAMENA- CASANARE	1.134.402.444,00	1.038.462.444,00	95.940.000,00	281.678.884,00	756.783.560,00
M1754-2017	MUNICIPIO DE PATIA - CAUCA	1.277.353.209,00	1.277.353.209,00	0,00	1.216.469.715,00	60.883.494,00
M1755-2017	MUNICIPIO DE VALPARAISO - CAQUETA	1.234.249.700,00	1.234.249.700,00	0,00	48.800.000,00	1.185.449.700,00
M1756-2017	MUNICIPIO DE TAMBO - CAUCA	959.400.000,00	863.460.000,00	95.940.000,00	756.059.635,00	107.400.365,00
M1757-2017	MUNICIPIO DE BDIJACA	1.104.471.565,00	1.008.531.565,00	95.940.000,00	868.911.840,00	139.619.725,00
M1758-2017	MUNICIPIO DE LA MESA - CUNDINAMARCA	959.400.000,00	863.460.000,00	95.940.000,00	408.874.093,00	454.585.907,00
M1759-2017	MUNICIPIO DE ALTO BAUDO (CHOCO)	1.815.070.206,00	1.815.070.206,00	0,00	1.423.829.467,33	391.240.738,67

867-2019	MUNICIPIO SALAZAR DE LAS PALMAS-NTE SDR	1,075,900,000.00	107,590,000.00	968,310,000.00	0.00	107,590,000.00
868-2819	MUNICIPIO DE ATACOT-DUMA	1,075,900,000.00	107,590,000.00	968,310,000.00	0.00	107,590,000.00
869-2019	MUNICIPIO DE COELLOVERDA FOTRERILLD) TOLIMA	1,075,900,000.00	107,590,000.00	968,310,000.00	0.00	107,590,000.00
870-2019	MUNICIPIO DE ROVIRA- TOLIMA	1,075,900,000.00	107,590,000.00	968,310,000.00	0.80	107,590,000.00
871-2819	MUNICIPIO DE SALDAÑA-TOLIMA	1,075,900,000.00	107,590,000.00	968,310,080.80	0.00	107,590,800.00
872-2819	MUNICIPIO DE CERRITO- SANTANDER	1,075,900,000.00	107,590,000.00	968,310,000.00	0.00	107,590,000.00
874-2819	MUNICIPIO DE CHIPATA-SANTANDER	1,075,900,000.00	107,590,000.00	968,310,000.00	0.00	107,590,000.00
876-2019	MUNICIPIO DE SAN MIGUEL - SANTANDER	1,075,900,000.00	107,590,000.00	968,310,000.00	0.00	107,590,000.00
877-2819	MUNICIPIO DE GALERAS- SUCRE	1,075,900,000.00	107,590,000.00	968,310,000.00	0.00	107,590,000.00
878-2019	MUNICIPIO DE GUADAJARA DE BUGA-VALLE	1,075,900,000.00	107,590,000.00	968,310,000.00	0.00	107,590,000.00
879-2819	MUNICIPIO DE DAGUA - VALLE DEL CAUCA	1,075,900,000.00	107,590,000.00	968,310,000.00	0.00	107,590,000.00
887-2019	MUNICIPIO DE CHINACOTA-NTE SANTANDER	1,075,900,000.00	107,590,000.00	968,310,000.00	0.00	107,590,000.00
897-2019	MUNICIPIO DE ALPUJARRA-TOLIMA	1,075,900,000.00	107,590,000.00	968,310,000.00	0.00	107,590,000.00
898-2019	MUNICIPIO DE ANSERMANUEVD-VALLE	1,075,900,000.00	107,590,000.00	968,310,000.00	0.00	107,590,000.00
899-2819	MUNICIPIO DE ARBELAEZ- CUNDINAMARCA	1,075,900,000.00	107,590,000.00	968,310,000.00	0.00	107,590,000.00
900-2019	MUNICIPIO DE MANI-CASANARE	1,075,900,000.00	107,590,000.00	968,310,000.00	0.00	107,590,000.00
901-2019	MUNICIPIO DE TUNUNGUÁ-BDYACÁ	1,075,900,000.00	107,590,000.00	968,310,000.00	0.00	107,590,000.00
902-2019	MUNICIPIO DE SANDONA- NARIÑO	1,075,900,080.00	107,590,000.00	968,310,080.00	0.00	107,590,000.00
904-2019	MUNICIPIO DE SIMACOTA- SANTANDER	1,075,900,000.00	107,590,000.00	968,310,000.00	0.00	107,590,000.00
906-2819	MUNICIPIO DE TARQUI-HUILA	1,075,900,000.00	107,590,000.00	968,310,000.00	0.00	107,590,000.00
908-2819	MUNICIPIO DE ANCUYA- NARIÑO	1,075,900,000.00	107,590,000.00	968,310,000.00	0.00	107,590,000.00
910-2019	MUNICIPIO DE CALDAS-BOYACA	1,075,900,000.00	107,590,000.00	968,310,000.00	0.00	107,590,000.00
912-2019	MUNICIPIO DE SANTA HELENA DEL OPON- SANTANDER	1,075,960,000.00	107,590,000.00	968,310,000.00	0.00	107,590,000.00
913-2019	MUNICIPIO DE PESCA-BDYACÁ	1,075,900,000.00	107,590,000.00	968,310,000.00	0.00	107,590,000.00
915-2819	MUNICIPIO DE PAIPA-BOYACÁ	1,075,900,000.00	107,590,000.00	968,310,000.00	0.00	107,590,000.00
917-2019	MUNICIPIO DE SIACHOQUE- BDYACA	1,075,900,000.00	107,590,000.00	968,310,000.00	0.00	107,590,000.00
919-2819	MUNICIPIO DE VILLAVICENCIO-META	1,075,900,000.00	107,590,000.00	968,310,000.00	0.00	107,590,000.00
	TOTALES	496,397,348,020.21	349,213,597,966.41	147,763,766,053.80	287,714,542,789.17	61,469,049,177.24

Elaboró: Nidia Y. Pajarrovo Giraldo  
Profesional Especializado Grupo Financiero

M2844-2018	MUNICIPIO DE TALAGUA NUEVO - BOLIVAR	959.400.000.00	143.910.000.00	815.490.000.00	49.246.336.00	815.490.000.00	84.663.664.00
M2845-2018	MUNICIPIO DE LA PALMA - CUNDINAMARCA	959.400.000.00	143.910.000.00	815.490.000.00	0.00	815.490.000.00	143.910.000.00
M2046-2018	MUNICIPIO DE ALBAN - CUNDINAMARCA	959.400.000.00	143.910.000.00	815.490.000.00	0.00	815.490.000.00	143.910.000.00
M2047-2018	MUNICIPIO DE MONTENEGRO - QUINDIO	959.400.000.00	143.910.000.00	815.490.000.00	0.00	815.490.000.00	143.910.000.00
M2048-2018	MUNICIPIO DE SAN JOSE DE PARE - BOYACA	959.400.000.00	143.910.000.00	815.490.000.00	0.00	815.490.000.00	143.910.000.00
M2050-2018	MUNICIPIO DE SAN ARGELIA - ARAUCA	959.400.000.00	143.910.000.00	815.490.000.00	0.00	815.490.000.00	143.910.000.00
M2052-2018	MUNICIPIO DE MILAN - CAQUETA	959.400.000.00	143.910.000.00	815.490.000.00	0.00	815.490.000.00	143.910.000.00
	<b>VIGENCIA 2019</b>	<b>74.920.566.932.00</b>	<b>7.546.656.093.00</b>	<b>67.374.522.845.80</b>	<b>-</b>	<b>7.546.656.093.60</b>	
821-2019	MUNICIPIO DE BRICENO-ANTIOQUIA	1.075.900.000.00	107.590.000.00	968.310.000.00	0.00	968.310.000.00	107.590.000.00
822-2019	MUNICIPIO DE TOLEDO-ANTIOQUIA	1.075.900.000.00	107.590.000.00	968.310.000.00	0.00	968.310.000.00	107.590.000.00
823-2019	MUNICIPIO DE VALDIVIA-ANTIOQUIA	1.075.900.000.00	107.590.000.00	968.310.000.00	0.00	968.310.000.00	107.590.000.00
825-2019	MUNICIPIO DE CHITARAQUE-BOYACA	1.075.900.000.00	107.590.000.00	968.310.000.00	0.00	968.310.000.00	107.590.000.00
826-2019	MUNICIPIO DE SANTO TOMAS-TLANTICID	1.075.900.000.00	107.590.000.00	968.310.000.00	0.00	968.310.000.00	107.590.000.00
827-2019	MUNICIPIO DE COPPER-BOYACA	1.075.900.000.00	107.590.000.00	968.310.000.00	0.00	968.310.000.00	107.590.000.00
828-2019	MUNICIPIO EL ESPINO - ROYACA	1.075.900.000.00	107.590.000.00	968.310.000.00	0.00	968.310.000.00	107.590.000.00
829-2019	MUNICIPIO DE JERICÓ-BOYACA	1.075.900.000.00	107.590.000.00	968.310.000.00	0.00	968.310.000.00	107.590.000.00
830-2019	MUNICIPIO DE NUNCHA-CASANARE	1.075.900.000.00	107.590.000.00	968.310.000.00	0.00	968.310.000.00	107.590.000.00
831-2019	MUNICIPIO DE CAJIBO-CAUCA	1.075.900.000.00	107.590.000.00	968.310.000.00	0.00	968.310.000.00	107.590.000.00
832-2019	MUNICIPIO DE PATIA-CAUCA	1.075.900.000.00	107.590.000.00	968.310.000.00	0.00	968.310.000.00	107.590.000.00
833-2019	MUNICIPIO DE PIAMONTE-CAUCA	1.075.900.000.00	107.590.000.00	968.310.000.00	0.00	968.310.000.00	107.590.000.00
834-2019	MUNICIPIO DE PELAYA - CESAR	1.075.900.000.00	107.590.000.00	968.310.000.00	0.00	968.310.000.00	107.590.000.00
835-2019	MUNICIPIO DE CHIMA - CÓRDOBA	1.075.900.000.00	107.590.000.00	968.310.000.00	0.00	968.310.000.00	107.590.000.00
836-2019	MUNICIPIO DE CHOLUNQUIRA-BOYACA	1.075.900.000.00	107.590.000.00	968.310.000.00	0.00	968.310.000.00	107.590.000.00
837-2019	MUNICIPIO DE CABRERA-CUNDINAMARCA	1.075.900.000.00	107.590.000.00	968.310.000.00	0.00	968.310.000.00	107.590.000.00
838-2019	MUNICIPIO BELEN - BOYACA	1.075.900.000.00	107.590.000.00	968.310.000.00	0.00	968.310.000.00	107.590.000.00
839-2019	MUNICIPIO DE EL ROSAL-CUNDINAMARCA	1.075.900.000.00	107.590.000.00	968.310.000.00	0.00	968.310.000.00	107.590.000.00
840-2019	MUNICIPIO DE GIRARDOT - CUNDINAMARCA	1.075.900.000.00	107.590.000.00	968.310.000.00	0.00	968.310.000.00	107.590.000.00
841-2019	MUNICIPIO DE GUATAMITA-BOYACA	1.075.900.000.00	107.590.000.00	968.310.000.00	0.00	968.310.000.00	107.590.000.00
842-2019	MUNICIPIO DE MACHETA - CUNDINAMARCA	1.075.900.000.00	107.590.000.00	968.310.000.00	0.00	968.310.000.00	107.590.000.00
843-2019	MUNICIPIO DE RICARTE - CUNDINAMARCA	1.075.900.000.00	107.590.000.00	968.310.000.00	0.00	968.310.000.00	107.590.000.00
844-2019	MUNICIPIO SAN NUAN DE RIO SECCO-COMARCA	1.075.900.000.00	107.590.000.00	968.310.000.00	0.00	968.310.000.00	107.590.000.00
845-2019	MUNICIPIO DE CUMARIBO-ICHADA	1.075.900.000.00	107.590.000.00	968.310.000.00	0.00	968.310.000.00	107.590.000.00
846-2019	MUNICIPIO E SUSÁ-CUNDINAMARCA	1.075.900.000.00	107.590.000.00	968.310.000.00	0.00	968.310.000.00	107.590.000.00
847-2019	MUNICIPIO ETABID-CUNDINAMARCA	1.075.900.000.00	107.590.000.00	968.310.000.00	0.00	968.310.000.00	107.590.000.00
848-2019	MUNICIPIO CARMEN DEL DARREN - CHOCO	1.773.104.994.00	177.310.499.00	1.595.794.495.00	0.00	1.595.794.495.00	177.310.499.00
849-2019	MUNICIPIO DE CONDOTO-CHOCO	1.075.900.000.00	107.590.000.00	968.310.000.00	0.00	968.310.000.00	107.590.000.00
850-2019	MUNICIPIO DE RIO QUITO - CHOCO	1.062.175.944.00	160.217.594.00	901.958.350.00	0.00	901.958.350.00	160.217.594.00
851-2019	MUNICIPIO DE UNGUJA-CHOCO	1.075.900.000.00	107.590.000.00	968.310.000.00	0.00	968.310.000.00	107.590.000.00
852-2019	MUNICIPIO DE ALTAMIRA - HUILA	1.075.900.000.00	107.590.000.00	968.310.000.00	0.00	968.310.000.00	107.590.000.00
854-2019	MUNICIPIO DE AGRADO-HUILA	1.075.900.000.00	107.590.000.00	968.310.000.00	0.00	968.310.000.00	107.590.000.00
855-2019	MUNICIPIO DE IQUIRA-HUILA	1.075.900.000.00	107.590.000.00	968.310.000.00	0.00	968.310.000.00	107.590.000.00
856-2019	MUNICIPIO DE PACOL - HUILA	1.075.900.000.00	107.590.000.00	968.310.000.00	0.00	968.310.000.00	107.590.000.00
858-2019	MUNICIPIO DE APACATA-MAGDALENA	1.075.900.000.00	107.590.000.00	968.310.000.00	0.00	968.310.000.00	107.590.000.00
859-2019	MUNICIPIO DE SALAMINA-MAGDALENA	1.075.900.000.00	107.590.000.00	968.310.000.00	0.00	968.310.000.00	107.590.000.00
861-2019	MUNICIPIO DE ALDANA-NARIÑO	1.075.900.000.00	107.590.000.00	968.310.000.00	0.00	968.310.000.00	107.590.000.00
862-2019	MUNICIPIO DE BELEN - NARIÑO	1.075.900.000.00	107.590.000.00	968.310.000.00	0.00	968.310.000.00	107.590.000.00
863-2019	MUNICIPIO DE BUENASACAS-NARIÑO	1.075.900.000.00	107.590.000.00	968.310.000.00	0.00	968.310.000.00	107.590.000.00
864-2019	MUNICIPIO LA TOLA - NARIÑO	1.075.900.000.00	107.590.000.00	968.310.000.00	0.00	968.310.000.00	107.590.000.00
865-2019	MUNICIPIO DE PUPIALES-NARIÑO	1.075.900.000.00	107.590.000.00	968.310.000.00	0.00	968.310.000.00	107.590.000.00
866-2019	MUNICIPIO DE TUQUERRES-IBARRID VITA HERMOSA-NND	1.075.900.000.00	107.590.000.00	968.310.000.00	0.00	968.310.000.00	107.590.000.00



# Relación de Prestaciones Sociales

MINISTERIO DEL INTERIOR  
830114475-6


PERIODO  
2019 8

Anexo No 4

d\_reprt\_provsn\_globl\_mit18

09/12/2019  
Pag. 1 de 1

CONCEPTO	SALDO ANTERIOR	PAGOS DEL MES	ALICUOTA	SALDO FINAL
BONIF. DIRECCION PROPORCIONAL	32.281.362	0	42.816.204	75.097.566
BONIF. RECREACION A LARGO PLAZO	57.620.077	6.613.443	11.788.212	62.794.846
BONIF. RECREACION A CORTO PLAZO	45.090.815	888.021	-2.177.276	42.025.518
BON. SERVCS PRESTDs CORTO PLAZO	281.366.903	61.982.186	43.454.479	262.839.196
DESC. REMUNERADO A LARGO PLAZO	691.904.783	87.224.405	170.258.500	774.938.878
DESC. REMUNERADO A CORTO PLAZO	590.538.804	10.073.278	-49.357.388	531.108.138
PRIMA NAVIDAD A CORTO PLAZO	840.161.388	12.474.111	129.136.505	956.823.782
PRIMA SERVICIOS A CORTO PLAZO	60.270.857	909.738	61.414.526	120.775.645
PRIMA VACACIONES A LARGO PLAZO	494.217.776	55.697.585	115.007.661	553.527.852
PRIMA VACACIONES A CORTO PLAZO	421.813.486	7.120.991	-35.329.500	379.362.995
<b>TOTALES</b>	<b>3.515.266.251</b>	<b>242.983.758</b>	<b>487.011.923</b>	<b>3.759.294.416</b>



EDURNE DE JESUS HUTADO CARDENAS  
SUBDIRECTOR DE GESTION HUMANA (E)

